BİM **2013**
FAALİYET RAPORU

11 848 841 402 TL*

Perakende Sektöründe İstikrarlı Büyüme

BİM
TOPTAN FİYATINA
PERAKENDE SATIŞ

*Net Satışlar

İÇİNDEKİLER

02 Başlıca Göstergeler
04 BİM'e Dair
06 Kurum Profili
08 Hizmet Felsefesi
10 Kilometre Taşları
12 Yatırımcı İlişkileri
14 Yönetim Kurulu Mesajı
15 İcra Kurulu Mesajı
16 Yönetim Kurulu ve İcra Kurulu
18 Türkiye'de Perakendecilik Sektörü
20 BİM'in Türkiye ve Yurt Dışı Operasyonları
22 Perakendecilikte BİM Farkı
26 2013 Yılı Faaliyetleri
32 İnsan Kaynakları
33 2013 Yılı İlişkili Taraflarla Yapılan İşlemlere İlişkin Rapor
35 Kurumsal Yönetim
42 Faaliyet Raporuna İlişkin Bağımsız Denetçi Raporu
43 Konsolide Finansal Tablolar ve Bağımsız Denetim Raporu

Ticaret Unvanı : BİM Birleşik Mağazalar A.Ş.
Rapor Dönemi : 01 Ocak - 31 Aralık 2013
Ticaret Sicil No : 334499/282081
Internet Sitesi : www.bim.com.tr
Sermaye : 303.600.000 TL

Fiyatlar aşağıya, başarı daha da yükseklere...

Perakende sektörünün önde gelen markalarından BİM, etkin büyüme stratejileriyle büyümesini sürdürüyor, günde yaklaşık 2,8 milyon kişiyi benzersiz alışveriş fırsatlarıyla buluşturuyor. Kendi markalarını ve yenilikleri en uygun fiyatlarla müşterileriyle buluşturan BİM, mağaza sayısını, cirosunu ve kârlılığını istikrarla artırmaktadır.

BAŞLICA GÖSTERGELER

BİM, 2013 yılında **istikrarlı büyümesini sürdürmüş,** net satışları %20 artmıştır.

NET SATIŞLAR ARTIŞI

%20

NET SATIŞLAR (MİLYON TL)

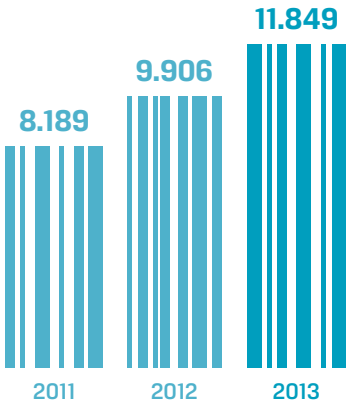

BRÜT KÂR MARJI (%)

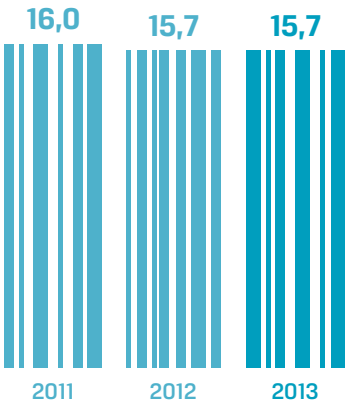

FVÖK ARTIŞI

%22

FVÖK (MİLYON TL)

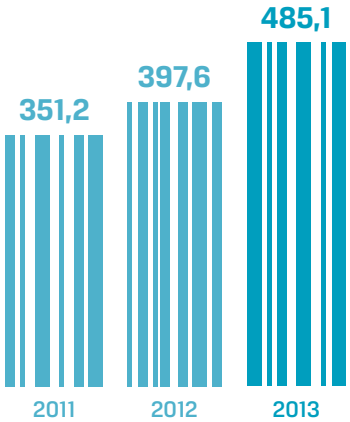

FVÖK MARJI (%)

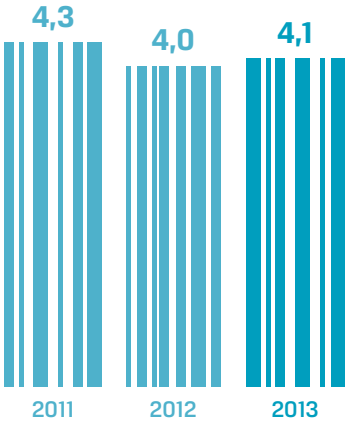

NET KÂR ARTIŞI

%24

NET KÂR (MİLYON TL)

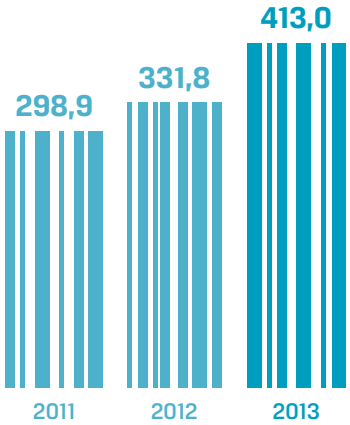

NET KÂR MARJI (%)

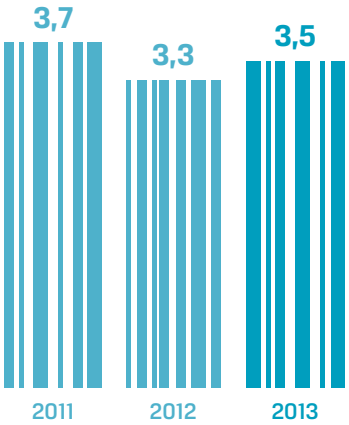

Finansal sonuçlar, SPK'nın Seri: II No: 14.1 tebliği çerçevesinde UMS/UFRS'ye uygun biçimde konsolide olarak hazırlanmaktadır. Tam konsolidasyon yöntemiyle konsolide edilen bağlı ortaklıklar, Fas'ta bulunan BİM Stores SARL ve Mısır'da bulunan BİM Stores LLC'de %100 iştirak oranlarına sahiptir. Her iki şirket de gıda perakendeciliği alanında faaliyetlerini sürdürmektedir.

BİM'in faiz, vergi, amortisman öncesi kârında hedeflerle paralel olarak %21'lik artış gerçekleşmiştir. FVAÖK/ciro oranı ise %5,0 ile hedeflenen aralıkta oluşmuştur.

(*) Belirtilen operasyonel göstergeler sadece Türkiye operasyonlarını içermektedir. Fas'ta kurulu bağlı ortaklığın 2013 yılı sonunda 164 mağazası (2012: 110 mağaza) ve 802 personeli (2012: 587 personel) bulunmaktadır. Mısır'da kurulu bağlı ortaklığın ise 2013 yılı sonunda 35 mağazası ve 291 personeli bulunmaktadır.

Mağaza sayısı ile ilgili bilgi, yılların son günü itibarıyla verilmiştir.

FVAÖK (MİLYON TL)

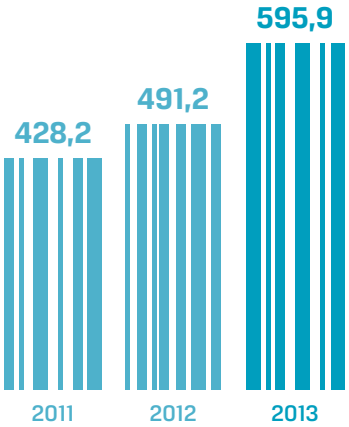

MAĞAZA SAYISI (*)

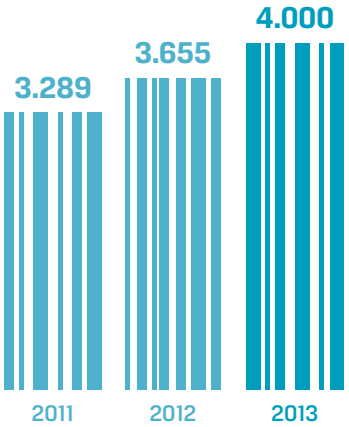

MAĞAZA SAYISI ARTIŞI

%9 ↗

FVAÖK MARJI (%)

YILSONU ÇALIŞAN SAYISI (*)

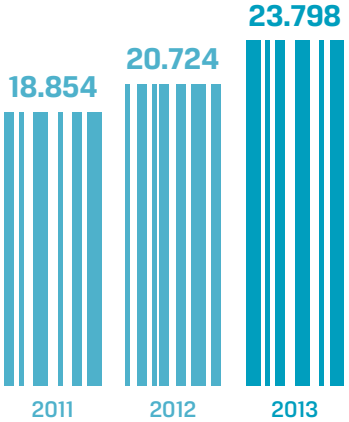

ÇALIŞAN SAYISI ARTIŞI

%15 ↗

AKTİF TOPLAMI (MİLYON TL)

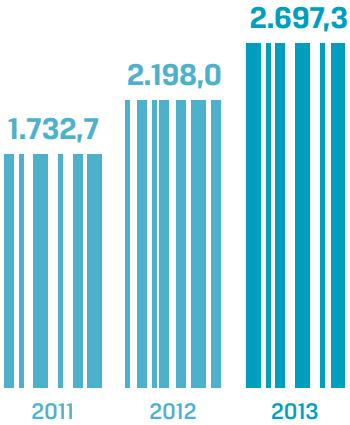

ORTALAMA GÜNLÜK MÜŞTERİ SAYISI (MİLYON TL) (*)

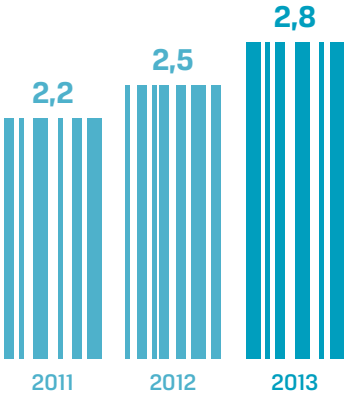

MÜŞTERİ SAYISI

%12 ↗

BİM'E DAİR

BİM 2013 yılında hem mağaza sayısı hem de satışlarıyla **sektör liderliğini** sürdürmüştür.

Kurulduğu günden itibaren uygun fiyatlarla kaliteli ürünleri müşterilerine sunmayı ana prensibi kabul eden BİM, ülkemizde perakende sektörünün en önemli oyuncusudur. BİM'in son üç yılda kaydettiği %80'lik büyüme bu prensibin bir yansımasıdır.

Organik büyüme modeli BİM'in başarısını sağlayan en önemli bileşendir. Şirket, 21 mağazayla başladığı başarı yolculuğunu bu gün 4.000 mağazayla sürdürmektedir. BİM'in insan kaynağının kurum kültürünü yüksek seviyede benimsemesi ve yüksek çalışan sadakatinin sağlanması da organik büyüme modelinin bir sonucudur.

BİM 2013 yılında da hem mağaza sayısında hem de satışlarda liderliğini sürdürmüştür. Yılsonu itibarıyla Türkiye'de 4.000 mağazasıyla hizmet veren Şirket, istikrarlı büyümesine devam etmektedir. 2013 yılında açtığı dört bölge müdürlüğünün yanı sıra 345 yeni mağazayla en yaygın perakendeci sıfatını devam ettiren BİM, bu başarılı performansını satışlarına da yansıtarak %20'lik artış sağlamıştır. Aynı dönemde operasyonel kârlılıktaki (FVAÖK) artış %21 olmuştur. Büyüme sadece mağaza açarak gerçekleştirilmemiş, mevcut mağazalardaki performansın yükselmesi de etkili olmuştur.

BİM 2013 yılında 54 yeni mağaza açarak 164 mağazaya ulaştığı Fas operasyonlarını da tüm hızıyla sürdürmektedir. Uluslararası bir şirket olma vizyonuyla hareket eden BİM yeni ülkelere açılmakla ilgili çalışmalarına devam etmektedir. 2013 yılında ikinci yurt dışı operasyonu olan Mısır'da ilk mağazasını açan BİM kısa süre içinde 35 mağazaya ulaşmıştır.

BİM'in mobil iletişim alanında faaliyet gösteren markası olan Bimcell 2013 yılında da abone tabanını geliştirerek başarılı bir yıl geçirmiş ve 901 bin abone sayısına ulaşmıştır. Bimcell ön ödemeli olarak hizmet veren bir cep telefonu sanal operatörüdür.

Deloitte'un, her yıl geleneksel olarak yayınladığı "Global Powers of Retailing" raporunun Ocak 2014 tarihli versiyonuna göre BİM, dünyadaki ilk 250 perakende şirketi içerisinde 167. sırada yer almıştır. 250 perakende şirketi arasında yer alan tek Türk şirketi olan BİM ayrıca, en hızlı büyüyen 9. perakendeci konumundadır. BİM'in 18 yıl boyunca oluşturduğu kurum kültürünün yapı taşlarını, müşteri memnuniyeti, kusursuz hizmet ilkesi, tedarikçileriyle kurduğu olumlu ilişkiler ve kaliteli insan kaynağı oluşturmaktadır. Şeffaf, açık ve dürüst yönetim anlayışıyla BİM, büyümesini ve kârlılığını önümüzdeki dönemde de aynı güçle sürdürecektir.

BİM, müşteri memnuniyeti odaklı hizmet anlayışıyla günde yaklaşık 2,8 milyon, **yılda 1 milyarı aşkın ziyaretçiye** avantajlı alışveriş fırsatları sunmaktadır.

KURUM PROFİLİ

BİM, Türkiye'de **en yaygın perakendeci** konumunu korumaktadır.

Temel gıda malzemelerini mümkün olan en uygun fiyat ve en yüksek kaliteyle tüketiciye ulaştırmayı temel ilke edinen BİM (Birleşik Mağazalar A.Ş.), faaliyetlerine 1995 yılında 21 mağazayla başlamıştır. Yüksek indirim (hard discount) kavramının ülkemizdeki ilk temsilcisi olan BİM'in ürün portföyünde yaklaşık 600 adet ürün bulunmaktadır. Ancak 600 ürün içerisindeki kompozisyon her yıl yenilenmektedir. Değişen müşteri beklenti ve ihtiyaçlarına yönelik olarak her yıl yeni ürünler lanse edilir, bazı ürünler ise listeden çıkartılır.

Gıda perakende sektöründe bulunan halka açık şirketler arasında en hızlı büyümeyi gerçekleştiren BİM, 2013 yılında da başarılarına devam etmiştir. Şirket açtığı dört bölge genel müdürlüğünün yanı sıra mağaza sayısını Türkiye'de 345, Fas'ta 54, Mısır'da 35 olmak üzere toplam 434 adet artırmıştır. 2013 yılı sonu itibarıyla Türkiye'de 38 ayrı bölge müdürlüğü ve 4.000 mağazayla hizmet veren BİM, en yaygın perakendeci konumunu korumaktadır. Mağaza sayısındaki artış ve iki yıldan uzun süre açık bulunan mağazaların satış performansındaki %11 yükseliş, toplam satışlara %20 oranında bir iyileşme olarak yansımıştır. 2013 yılında satışlarda ve yaygınlıkta yakalanan başarı çizgisi, BİM'in net kârını %24 oranında artırmıştır.

2013 yılında BİM, konsolide bazda toplam 245 milyon TL tutarında yatırım gerçekleştirmiştir. Bu yatırımın tamamı Şirket'in kendi özsermayesinden finanse edilmiştir. BİM önümüzdeki dönemde de yatırımlarına devam edecektir. 2014 yılı yatırımlarının 400 milyon TL'ye çıkarılması beklenmektedir.

Özel markalı (private label) ürün anlayışını da Türkiye'ye getiren BİM'in müşterilerine sunduğu yüksek kaliteli özel markaların birçoğu kendi kategorilerinde pazar lideridir. BİM'in halka açıldığı yıl olan 2005'te %46 olan özel markalı ürün ciro payının 2013'de %67'ye yükselmesi, kaliteye verilen önemin bir sonucudur. Ayrıca BİM'in mobil iletişim alanında faaliyet gösteren markası olan Bimcell 2013 yılında da abone tabanını geliştirerek 901 bin aboneye ulaşmış ve çok başarılı bir yıl geçirmiştir. Bimcell, ön ödemeli olarak hizmet veren bir cep telefonu sanal operatörüdür.

BİM, 2014 yılında 3 yeni bölge genel müdürlüğü ile bölge merkezi sayısını 41'e çıkarmayı planlamaktadır. BİM'in hedefi, 2014 yılında yaklaşık 500 mağaza açarak 4.500'e ulaşmaktır. Fas'ta 70, Mısır'da ise 50 yeni mağaza açılması hedeflenmektedir.

2014 yılında da yeni açılacak mağazalarıyla sağlıklı büyümesini sürdürmeyi hedefleyen BİM, müşteri memnuniyetini ön planda tutarak etkin maliyet yönetimi politikasına devam edecektir. BİM, önümüzdeki dönemde de başta tedarikçileri olmak üzere tüm paydaşlarıyla kurduğu güvene dayalı ilişkiler ve çalışanlarının en iyi hizmet anlayışı ile faaliyetlerini sürdürecektir.

Hem mağaza sayısı hem de satışlarıyla sektör liderliğini sürdüren BİM, istikrarlı bir şekilde büyümesini sürdürürken bugün 4.000 mağazada, depo alanlarıyla birlikte **toplam 1.650.000 m²** alanda faaliyetlerini sürdürmektedir.

HİZMET FELSEFESİ

BİM için **müşterilerinin menfaati**, kısa vadeli yüksek kârdan daha önemlidir.



2013 yılı Bimcell için atılım yılı olmuş, 250.000 olan **abone sayısı 901.669'a yükselmiştir**. Türkiye çapında %97'lik nüfus kapsama oranına sahip olan Bimcell'e müşterilerin ilgisi her geçen gün artmaktadır.

KİLOMETRE TAŞLARI

BİM'in **başarı yolculuğu** bugün yaklaşık 4.000 mağaza ile devam etmektedir.

1995
BİM, **21 mağaza** ile hizmet vermeye başladı.

1997
Türkiye'nin ilk özel marka (private label) ürünü olan Dost Süt, tüketicinin beğenisine sunuldu. **100'üncü mağaza** hizmete açıldı.

2001
BİM, ekonomik krize karşın **87 mağaza** daha açtı.

2002
Kredi kartıyla satışlar başladı.

2003
Net satışlar **1 milyar TL**'yi geçti.

2004
1.000'inci mağazanın açılışı gerçekleşti.

2005
BİM hisselerinin **%44,12'si** halka arz edildi.

2008
BİM, **551 yeni mağaza** açılışı ile mağaza sayısını **2.285'e** çıkardı. Ciroda %42'lik büyüme sağlandı.

2009
Fas'ta açılan mağazalarla **ilk yurt dışı** operasyonuna başlandı.

2010
BİM, **6.574 milyon TL** ciro ile sektör liderliğine ulaştı.

2011
BİM, **8 milyar TL'yi** geçen cirosuyla, Türkiye gıda perakende pazarındaki bir numaralı pozisyonunu pekiştirdi.

2012
Bimcell lanse edildi.

2013
İkinci yurt dışı operasyonu olan **Mısır'da ilk** mağazalar açıldı.

BIM
Kellogg's
Corn Flakes
Coca
Hürrem

YATIRIMCI İLİŞKİLERİ

BİM, **güçlü büyüyen** ve yatırımcılarına yüksek kâr payı dağıtabilen ender şirketlerden biridir.

BİM, halka açıldığı Temmuz 2005 tarihinden bugüne dek yatırımcılarına daima katma değer sağlamıştır. 2005 Temmuz ayından bu yana Şirket'in hisse fiyatı %1.858 değer kazanmış olup BİST 30 endeks getirisinin çok üstünde bir performans sergilemiştir. Ayrıca, BİM yüksek yatırımlarına rağmen yatırımcısına her yıl yüksek oranda temettü dağıtma başarısı göstermiştir.

Şirket, halka arz sonrasındaki 7,5 yılda yatırımcılarına %1.858 kazandırırken, BİM'in de dahil olduğu BIST 30 endeksinde bu rakam %117 olmuş ve böylece halka açıldığı günden bugüne hisse fiyatı yaklaşık 18 kat artmıştır.

2005 yılında Finans Direktörlüğü'ne bağlı olarak Yatırımcı İlişkileri Birimi oluşturulmuştur. Birim, SPK mevzuatına uygun olarak en doğru bilgiyi, eksiksiz, aynı anda yatırımcılarına iletmek amacıyla çalışmalarını yürütmektedir. Birim tarafından 2013 yılında toplam 22 özel durum açıklaması yapılmıştır. Beş yatırımcı konferansı ve yaklaşık 150 civarındaki toplantıda da yatırımcı ve pay sahipleri bilgilendirilmiştir.

Şirket'in 2007 yılında belirlediği kâr payı dağıtım politikasına göre, bir önceki yılın dağıtılabilir kârının en az %30'unun dağıtılması benimsenmiştir.

BİM, güçlü büyüyen ve buna rağmen yatırımcılarına yüksek oranda kâr payı dağıtabilen ender şirketlerden biridir. Bu bağlamda, 2012 yılı kârının %66'sına tekabül eden 220,1 milyon TL'si 2013 yılında nakit olarak dağıtılmıştır.

BİM HİSSE FİYATI PERFORMANSI - BİST 30 ENDEKSİ KARŞILAŞTIRMASI

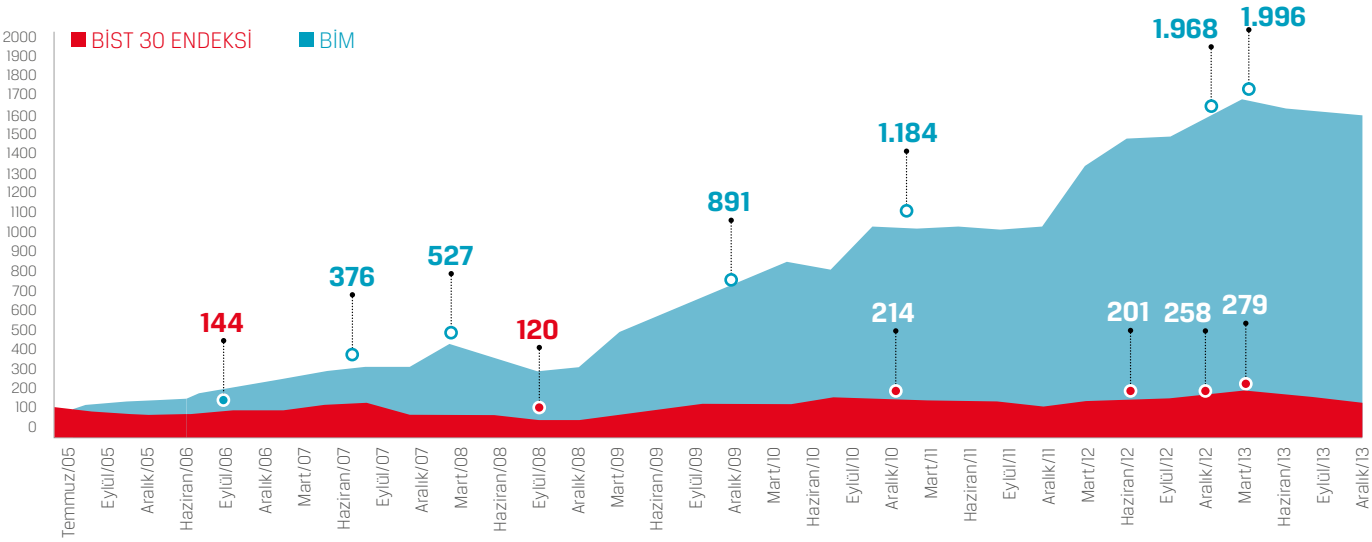

TEMETTÜ (BİN TL)

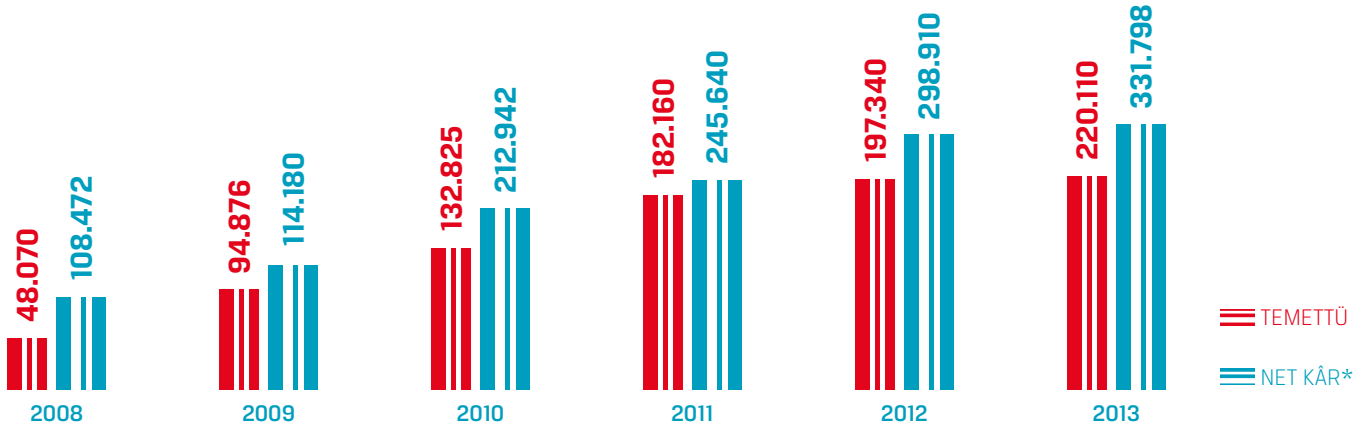

(*) Temettüye baz olan bir önceki yılın vergi sonrası net kârını göstermektedir.

FALIM
YURDUM

YÖNETİM KURULU MESAJI

BİM olarak 2013 yılında da **sağlıklı büyüme performansımızı** devam ettirdik.

Kriz sonrası dönemde oluşan finansal risklerin etkisiyle piyasa aktörlerinin temkinli davranmaya devam ettiği 2013'te küresel piyasalardaki toparlanma süreci aşamalı olarak devam etmiştir. ABD'nin başı çektiği gelişmiş ülkelerde yaşanan toparlanma sürecine karşın yükselen ekonomilerin büyüme performanslarında yaşanan düşüş, küresel ekonomide yaşanan bir diğer gelişmedir. 2013 yılında %2,9 oranında büyüyen küresel ekonominin önümüzdeki dönemde Amerikan Merkez Bankası (FED)'nın uygulayacağı sıkı para politikasının kapsamı, Avro Bölgesi'nde yer alan İspanya, Yunanistan gibi ülkelerde uygulanmakta olan istikrar paketinin sonuçları ve Orta Doğu'da yaşanan siyasal çalkantıların enerji fiyatlarına ve enerji arzına etkisi gibi faktörlerin etkisiyle şekillenmesi öngörülmektedir.

Türkiye ekonomisi 2013 yılının ilk 9 ayında %4,0 oranında büyüme kaydetmiştir. Gerek yurt içinde gerekse yurt dışındaki gelişmelerin etkisiyle yıl içinde kur hadleri ve faizlerde yükselmeler görülmüştür. Makro dengeler fark edilir düzeyde değişse de bunun iç tüketim dinamiklerine yansıması sınırlı düzeyde kalmıştır. BİM olarak her koşulda sürdürdüğümüz istikrarlı büyümemize geride bıraktığımız 2013'te de devam ettik. Yabancı kur pozisyonumuzun olmaması ve operasyonlarımızı banka kredisi kullanmadan, sadece iç kaynaklarımız ile gerçekleştirmemiz, piyasalarda yaşanan bu tür istikrarsızlıkların finansal açıdan Şirketimize olumsuz etki yapmamasını sağlamıştır. Operasyonel anlamda da gelişmelerin BİM'e olumsuz etkisi olmamıştır. Operasyonel göstergelerden satışlar ve kârlılık rakamları, geçen sene başında belirlediğimiz hedefler dahilinde gerçekleşmiştir.

2013 yılında sektör liderliğimizi daha da güçlü bir şekilde devam ettirdik. Şirketimiz, halka açık şirketler arasında en yüksek büyüme oranına ulaşan perakendeci konumundadır. İstikrarlı büyüme stratejimizi, ilerleyen yıllarda hem de yurt dışında açacağımız bölge müdürlükleri ve mağazalarla sürdüreceğiz. Yılsonu itibarıyla Türkiye'de yaklaşık 4.000 mağazamızla hizmet vermekteyiz. 2013 yılında açtığımız dört bölge müdürlüğü ve 345 mağazayla en yaygın perakendeci sıfatımızı devam ettirdik.

1995 yılında 21 mağazayla başladığımız başarı hikayemizi sürdürmekteyiz. Mağaza sayımızın, Türkiye'de 345, Fas'ta 54, Mısır'da 35 olmak üzere toplam 434 adet artması ve eski mağazaların performans artışlarının %11 olarak gerçekleşmiş olması toplam satışlara %20 oranında olumlu etki yapmıştır. Bu gelişmelerin sonucunda Şirketimizin net kârında %24 artış görülmüştür.

BİM, Türkiye operasyonlarının yanı sıra 2013 yılında Fas operasyonlarını da tüm hızıyla sürdürmüş ve 54 yeni mağaza açarak mağaza sayısını 164'e yükseltmiştir. Dünya şirketi olma düşüncesiyle hareket eden BİM, ikinci yurt dışı operasyonu olan Mısır'da ilk mağazalarını açmış olup kısa sürede 35 mağazaya ulaşmıştır.

BİM, halka açıldığı 2005 tarihinden bu güne yatırımcılarına daima katma değer sağlamıştır. 2005 Temmuz ayından bu yana Şirketimizin hisse performansı %1.858 değer kazanmış olup bu rakam BİST 30 endeks getirisinin çok üstündedir. BİM, güçlü büyüyen ve buna rağmen yatırımcılarına yüksek oranda kâr payı dağıtabilen ender şirketlerden biridir. 2013 yılında 2012 yılı kârının %66'sına denk gelen 220,1 milyon TL'yi nakit olarak dağıtmıştır.

BİM'in sade yapısı, yalın, anlaşılır iş modeli yüksek müşteri sadakatinin oluşmasını sağlamıştır. Yüksek indirim pazarındaki ilk oyuncu olmasının avantajlarını çok iyi değerlendiren BİM, tek bir fiyatlama modeliyle tüm indirimleri fiyatlara yansıtmaktadır. "Her zaman en düşük fiyat" Şirketimizin ana prensibidir.

2013 yılında BİM'de çalışan personel sayısında %15 artış olmuştur. BİM bugün bünyesinde yarı zamanlı ve tam zamanlı olmak üzere Türkiye'de 23.798, Fas'ta 802, Mısır'da ise 291 personel çalıştırmaktadır. Türkiye'nin en yaygın perakende ağına sahip olan BİM'in oluşturduğu istihdam, tek bir bölgeyi değil tüm ülkeyi olumlu etkilemektedir. BİM 2014 yılında da açacağı yeni mağazalar ve bölge genel müdürlükleriyle ülke ekonomisine yaptığı katkıyı sürdürecektir.

2014 yılında da istikrarlı ve verimli büyümemize devam edeceğiz. Önümüzdeki yıl Türkiye'de 500 mağaza açılması planlanmaktadır. Yine 2014 yılı içinde hem yurt içi hem de yurt dışı operasyonlar için 400 milyon TL yatırım yapılması planlanmaktadır. Türkiye'de olduğu gibi yurt dışında da mağaza açmaya devam edeceğiz. 2014 yılında Fas'ta 70, Mısır'da 50 mağaza açılması öngörülmektedir. Büyümemize paralel olarak istihdam da artarak devam edecektir. Önümüzdeki yıl en az 3 bin ilave personel istihdam etmeyi planlıyoruz.

Kurulduğumuz 1995 yılından bu güne istikrarlı ve verimli büyümemizi sürdürdük. Çalışanlarımızın elde ettiğimiz başarının en önemli unsuru olduğuna şüphe yoktur. Çalışanlarımız, tedarikçilerimiz, müşterilerimiz ve hissedarlarımızla beraber çıktığımız başarı yolculuğumuzda, sağlıklı büyümemizin sürdürülebilir olacağına inancımız tamdır.

İCRA KURULU MESAJI

BİM, 2013 yılında **sektör ortalamalarının üzerinde** bir büyüme gerçekleştirmiştir.

BİM 2013 yılında da yüksek bir performans göstermiştir. 2013 yılında sektör liderliğimizi sürdürürken istikrarlı büyümemize de devam ettik. Satışlarımızı %20 artırırken kârlılığımız da verimlilik çalışmalarının sonucu olarak %24 oranında artmıştır. 21 mağazayla başladığımız başarı yolculuğumuzda ödün vermediğimiz ilkemiz, kaliteli ürünleri uygun fiyatlarla ve üstün hizmet anlayışımızla müşterilerimize sunmak oldu. Son üç yılda yakaladığımız %80'lik büyüme, bu ilkemizin sonucudur.

2013 yılında hem satışlarda hem de mağaza sayısı ve yaygınlıkta liderliğimizi sürdürdük. BİM olarak yılsonu itibarıyla Türkiye'de 4.000 mağazamızla müşterilerimize hizmet vermekteyiz. 2013 yılında açtığımız dört bölge genel müdürlüğünün yanı sıra 345 mağazayla yaygınlığımızı artırdık. Türkiye operasyonlarımızın yanı sıra Fas operasyonlarımızı da tüm hızıyla sürdürüyoruz. Bu ülkede 54 yeni mağaza açarak mağaza sayımızı 164'e yükselttik. İkinci yurt dışı operasyonumuz olan Mısır'da ise yılın ikinci çeyreğinde ilk mağazamızı açtık ve yıl sonu itibarıyla 35 mağaza rakamına ulaştık. Dünya şirketi olma vizyonumuzla yeni ülkelere açılmayla ilgili araştırmalarımızı sürdürüyoruz.

2012 yılında lanse ettiğimiz, mobil iletişim alanında faaliyet gösteren Bimcell markamız aradan geçen 20 aylık süre içerisinde müşterilerimizin büyük ilgisine maruz kaldı. Bu kısa sürede Bimcell abone sayısı 901 bin olmuştur ve her geçen gün abone tabanı artmaktadır. 2014 yılında abone sayısını 1 milyonun üzerine çıkartmayı planlamaktayız.

BİM'in içinde bulunduğu gıda perakende sektöründe, makro düzeydeki çalkantılar, kur ve faiz oynamalarına rağmen güçlü iç dinamikler sayesinde taleplerde olumsuz bir durum oluşmamıştır. Gıda perakende sektörü kırılganlıklara en dayanaklı sektör olarak büyüme ivmesini korumuştur. Organize pazarın %45 gibi düşük bir düzeyde olması ve her geçen yıl pazar payını artırması, sektörün potansiyelini göstermektedir.

2013 yılı perakende sektörü açısından satın almaların yoğun olduğu bir dönem olmuştur. Sektörde ilk beş perakendecinin pazar payları toplamı %15'i geçmediğinden sektör parçalı bir yapıya sahiptir. Bu parçalı yapı yüzünden birleşme ve satın almalar yoğun olarak yaşanmaktadır.

Uyguladığımız organik büyüme modelimiz BİM'in başarısının arkasındaki en önemli etmendir. 1995'te 21 mağaza ile başladığımız başarı yolculuğumuzda, geçen 18 yılda oluşturduğumuz kurum kültürünün muhafazası ve Şirketimize duyulan sadakatin sürdürülebilir olması için organik olarak büyümeyi tercih etmekteyiz. Operasyonlarımızı banka kredisi kullanmadan iç kaynaklardan finanse etmemiz ve yabancı kur pozisyonumuzun bulunmaması, piyasadaki olumsuz hareketlere karşı kırılganlığımızı azaltmaktadır.

İstikrarlı yapımız, sade, anlaşılır iş modelimiz yüksek müşteri sadakatini de beraberinde getirmiştir. Yüksek indirim pazarındaki ilk oyuncu olan BİM'in müşterilerine verdiği tek bir fiyatlama modeliyle, tüm indirimlerin fiyatlara yansıtıldığı mesajı iyi algılanmıştır. Bunun sonucu olarak 2013 yılında günlük müşteri sayımızı %12 artırarak 2,8 milyon kişiye yükseltilmiş bulunmaktayız.

Deloitte'un, her yıl geleneksel olarak yayınladığı Ocak 2014 tarihli "Global Powers of Retailing" raporuna göre BİM, dünyadaki ilk 250 perakende şirketi içerisinde 167. sırada yer almıştır. 250 perakende şirketi arasında yer alan tek Türk şirketi olan BİM ayrıca, en hızlı büyüyen 9. perakendeci konumundadır.

2014 yılında önceki yıllarda olduğu gibi Türkiye'de ve yurt dışı operasyonlarımızda mağaza açılışlarına devam edeceğiz. Önümüzdeki yıl içinde Türkiye'de 500, Fas'ta 70, Mısır'da 50 mağaza açmayı hedeflemekteyiz. 2013 yılında 38 olan bölge müdürlüğü sayımızı 2014 yılında yeni açılacak üç yeni bölge müdürlüğüyle 41'e ulaştırmayı öngörüyoruz. Ayrıca ilerleyen yıllarda açılacak yeni bölge müdürlükleri için arsa yatırımlarımız 2014 yılında devam edecektir. 2013 yılında gerçekleştirdiğimiz toplam 245 milyon TL yatırımımızı 400 milyon TL'ye çıkartmayı planlamaktayız.

BİM olarak faaliyetlerimize başladığımız 1995'ten bu güne sürdürdüğümüz başarılı ve özveri çalışmalarımıza önümüzdeki dönemde de devam edeceğiz. Çalışanlarımız, tedarikçilerimiz ve hissedarlarımızla çıktığımız bu başarı yolculuğunda yanımızda olan tüm paydaşlarımıza teşekkürü borç biliriz.

YÖNETİM KURULU VE İCRA KURULU

15 Mayıs 2013 tarihinde gerçekleştirilen 2012 yılı Genel Kurul Toplantısı'nda mevcut Yönetim Kurulu Üyeleri 2014 yılında yapılacak Genel Kurul toplantısına kadar 1 yıllığına yeniden seçilmişlerdir. Dönem içerisinde gerek Yönetim Kurulu'nda gerekse İcra Kurulu'nda değişiklik olmamıştır. Yönetim Kurulu üyeleri birinci, İcra Kurulu Üyeleri ise ikinci derece imza yetkisine sahip olup yetki sınırları Yönetim Kurulu tarafından belirlenmiş ve 10 Haziran 2013 tarihli ticaret sicil gazetesinde tescil ve ilan edilmiştir.

Mustafa Latif Topbaş
Mustafa Latif Topbaş, 1944 yılında İstanbul'da doğmuştur. 1961'de tekstil sektöründe faaliyet gösteren bir aile şirketi olan Bahariye Mensucat A.Ş.'de ortak ve yönetici olarak iş hayatına atılan Topbaş, ilerleyen yıllarda muhtelif sanayi ve ticaret şirketlerinde kurucu ve idareci olarak görev almıştır. Topbaş, 1994 yılında BİM'in kurucu ortakları arasında yer alarak Yönetim Kurulu Başkan Vekilliği görevini üstlenmiştir. 2005 yılından itibaren Yönetim Kurulu Başkanlığı, Ocak 2010'dan itibaren ayrıca İcra Kurulu Başkanlığı görevlerini yürütmektedir.

Mahmud P. Merali
Mahmud Merali, 1952 yılında Mombasa-Kenya'da doğmuş ve yükseköğrenimini Kenya'da tamamlamıştır. Profesyonel eğitimini ve stajını Birleşik Krallık'ta tamamladıktan sonra kariyerine İngiltere'de denetim uzmanı olarak başlamış ve halka açık firmaların denetiminde uzmanlaşmış en büyük denetim firmalarından birine katılmıştır. Mahmud Merali, denetim, muhasebe, vergi ve özellikle uluslararası vergilendirme konularında 40 yılı aşkın tecrübe sahibidir. İngiltere ve Galler Yeminli Mali Müşavirler Enstitüsü üyesi, Sertifikalı Serbest Muhasebeci (Kenya), Sertifikalı Serbest Muhasebeci (Zambia) ve Vergilendirme Kurumu (Birleşik Krallık) yedek üyesidir. Meralis Group'un yönetici ortağı olarak Mahmud, EMEA bölgesi (Avrupa, Orta Doğu, Afrika) bölge sorumlusudur ve Group'un uluslararası ve mali danışmanı olarak rehberlik yapmaktadır. Mahmud, Kenya'da çok uluslu bir firmaya ve ayrıca Birleşik Arap Emirlikleri'nde en büyük inşaat müteahhitlik firmalarından bazılarına danışmanlık hizmeti vermektedir. Bunlardan başka üç Suudi yatırım fonunun Yönetim Kurulu'nda Danışman ve Mali Müşavir olarak görev yapmaktadır. Mahmud Merali, Ocak 2005'ten bu yana BİM Yönetim Kurulu üyesi olarak hizmet vermektedir ve Denetim Komitesi Başkanlığı görevinde de bulunmuştur.

Jos Simons
Jos Simons, 1945 yılında Raalte-Hollanda'da doğmuş ve Top Management Course at University of Nijenrode HDS'yi bitirmiştir. Kırk yıldan fazla perakende piyasası tecrübesine sahip olan Simons, Aldi-Hollanda'da 10 yıldan fazla süre Genel Müdürlük görevini yürütmüş ve sonrasında perakende piyasası için kendi danışmanlık firmasını yönetmiştir. Beş yıl süre ile o dönemde Hollanda'nın en büyük gıda perakendecilerinden biri olan Vendex Gıda Grubu'nda Genel Müdürlük yapan Simons, 2001'den itibaren BİM'de Operasyon Komitesi Başkanı (COO) ve Ocak 2006'dan itibaren ise CEO olarak görev üstlenmiştir. 2008 yılı Nisan ayında BİM Yönetim Kurulu üyesi olarak atanan Simons, 01.01.2010 tarihinden itibaren CEO pozisyonundan ayrılmış olup çalışmaya Yönetim Kurulu Üyesi ve danışmanı olarak devam etmektedir.

Ömer Hulusi Topbaş
Ömer Hulusi Topbaş, 1967 yılında İstanbul'da doğmuştur. İş hayatına 1985-1997 yılları arasında Bahariye Mensucat A.Ş.'de Satış Sorumlusu olarak başlayan Topbaş, 1997-2000 tarihleri arasında Naspak Ltd. firmasında çalışmıştır. 2000-2002 döneminde Seranit A.Ş.'de Satın Alma Müdürlüğü yapan Topbaş, 2002 yılından bu yana Bahariye Mensucat A.Ş.'de Genel Müdür olarak görevine devam etmekte ve Haziran 2005'ten bu yana BİM Yönetim Kurulu Üyeliği görevini yürütmektedir.

Mustafa Büyükabacı (Bağımsız Üye)
Mustafa Büyükabacı, Boğaziçi Üniversitesi Mühendislik Fakültesi Endüstri Mühendisliği Bölümü mezunudur. 1984 yılında mezun olduktan sonra aynı bölümde yüksek lisansını tamamlayan Büyükabacı, bir müddet aynı bölümde Araştırma Görevlisi olarak da çalışmıştır. 1989 yılından itibaren sermaye piyasaları ve yatırım şirketlerinde yöneticilik yapmıştır. Varlık/portföy yönetimi ve yatırım alanlarında yoğunlaşmış, 1993 yılında Taç Yatırım Ortaklığı Kurucu Genel Müdürü ve Yönetim Kurulu Üyesi olarak Yıldız Holding'e katılmıştır. Bu görevinin yanında, Yıldız Holding'de çalışma süresince; para, sermaye ve emtia piyasaları ile ilgili olarak sermaye piyasası ve finans danışmanı olarak, Family Finans ve diğer bazı grup şirketlerinde Yönetim Kurulu Üyesi olarak görev yapmıştır. Büyükabacı ayrıca, Bizim Menkul Değerler'i kurmuş, Kurucu Genel Müdürü ve Yönetim Kurulu Üyesi görevlerinde bulunmuştur. Yıldız Holding bünyesinde gayrimenkul grubunu kurarak, grubun gayrimenkul operasyonlarını bir iş alanı haline getirerek kurumsallaştırmış, Gayrimenkul Grup Başkanı olarak Kurucu Başkanlığını yürütmüş ve 2010 sonunda Yıldız Holding'den ayrılmıştır. Halen kendi yatırım şirketinde tarım, hayvancılık, gayrimenkul ve sermaye piyasaları yatırımları ile iştigal etmektedir. Ayrıca, İstanbul Sabahattin Zaim Üniversitesi'nde Mütevelli Heyeti Başkan Yardımcısı olarak görev yapmaktadır.

Talat İçöz (Bağımsız Üye)
1947 yılında Bursa da doğdu. 1964-65 döneminde İzmir Maarif Kolejinden, 1969 yılında da ODTÜ İdari İlimler Fakültesi İşletmecilik Bölümü'nden mezun oldu. 1969 yılında ODTÜ Mimarlık Fakültesi'ne girdi ve 1971 yılında aynı fakültenin şehir ve bölge planlama bölümünde yüksek lisans yaptı. 1973 yılında askerlik görevini tamamlayan Talat İçöz üniversite öğrencisi olduğu dönemde 1966 yılından 1972 yılına kadar Tuzcuoğlu Uluslararası Nakliyat Şirketi'nde çalıştı. 1973 yılında Ercan Holding A.Ş.'de Yatırım Projeleri Müdürü olarak görev yaptı ve bu görevi sırasında MAN Kamyon ve Otobüs Projesi, Mahle Pistonları tevsi projesi, İstanbul Segman Sanayi yatırım projesi gibi çalışmalara katıldı. 1978 yılında Burdur Traktör Şirketi'nin Genel Müdür Yardımcısı, 1981 yılında ise Rekor Kauçuk A.Ş.'nin Genel Müdürü oldu. 1984-1991 yılında ÖZBA A.Ş.'nin Kurucu Ortağı, Yönetim Kurulu üyesi ve Genel Müdürlüğü görevlerinde bulundu. 1987 yılında İstanbul Milletvekili seçilen Talat İçöz Anavatan Partisi'nde Başkan Yardımcılığı, TBMM'de Anayasa, Sanayi ve Teknoloji Komisyonlarında üyelik yaptı. 1991 yılında Çarşı Menkul Değerler A.Ş.'nin Kurucu Ortağı oldu. 1995-2000 yıllarında yurt dışında ticari faaliyetlerde bulunmuş olup 2002-2009 yıllarında Yıldız Holding A.Ş.'de Müşavirlik görevinde bulundu. 2010 yılından beri Bilgi Üniversitesi İşletme Bölümü'nde yüksek lisans öğrencilerine Turkish Business Environment dersi vermektedir. İngilizce bilen Talat İçöz, evli ve iki çocuk babasıdır.

İCRA KURULU

Mustafa Latif Topbaş
Mustafa Latif Topbaş, 1944 yılında İstanbul'da doğmuştur. 1961'de tekstil sektöründe faaliyet gösteren bir aile şirketi olan Bahariye Mensucat A.Ş.'de ortak ve yönetici olarak iş hayatına atılan Topbaş, ilerleyen yıllarda muhtelif sanayi ve ticaret şirketlerinde kurucu ve idareci olarak görev almıştır. Topbaş, 1994 yılında BİM'in kurucu ortakları arasında yer alarak Yönetim Kurulu Başkan Vekilliği görevini üstlenmiştir. 2005 yılından itibaren Yönetim Kurulu Başkanlığı, Ocak 2010'dan itibaren ayrıca İcra Kurulu Başkanlığı görevlerini yürütmektedir.

Galip Aykaç
Galip Aykaç 1957 Yozgat Akdağmadeni'de doğmuştur. On sekiz yılı aşkın bir süre Türkiye'nin ilk organize perakende zinciri olan Gima'da çeşitli üst düzey görevlerde çalışan Aykaç, 1997'de BİM'de Satın Alma Genel Müdürü olarak göreve başlamıştır. Mart 2000 itibariyle Operasyon Komitesi Üyesi, Kasım 2007 itibariyle Operasyon Komitesi Başkanı (COO) olan Aykaç, halen Operasyon Komitesi Başkanlığı'nın yanı sıra (Ocak 2010 itibarıyla) İcra Kurulu Üyeliği görevini yürütmektedir. Perakende sektörünün en prestijli ödülü olan Perakende Güneşi ödüllerinde 2010 yılının En Başarılı Profesyonel Yönetici Ödülü'nü almıştır. Galip Aykaç, aynı zamanda Odalar ve Borsalar Birliği'nce oluşturulan Türkiye Perakende Meclisi Üyeliği, Alışveriş Merkezleri ve Perakendeciler Derneği Yönetim Kurulu Üyeliği, Gıda Perakendecileri Derneği Başkan Yardımcılığı, TOBB-GS1 Türkiye Komitesi'nde Yönetim Kurulu Üyeliği ve Tüm Alışveriş Merkezleri ve Perakendeciler Federasyonu Yönetim Kurulu Üyeliği yapmaktadır. Aykaç, Fortune dergisinin yaptığı değerlendirmede 2013 yılının en başarılı iş insanları sıralamasında 3. sırada yer almıştır.

Haluk Dortluoğlu
Haluk Dortluoğlu 1972 yılında Akşehir'de doğmuştur. Boğaziçi Üniversitesi İşletme Bölümü'nden 1995 yılında mezun olan Dortluoğlu, sonrasında uluslararası bağımsız denetim firmalarından Arthur Andersen ve Ernst&Young'da yaklaşık sekiz yıl görev yapmıştır. 2003 yılında Türk Hava Yolları Muhasebe Direktörlüğü görevini üstlenen Dortluoğlu, Kasım 2005'te BİM'de Finans Direktörü (CFO) olarak göreve başlamış ve 2006-2009 döneminde ayrıca Operasyon Komitesi üyeliğini de yürütmüştür. 2007 yılında Harvard Business School'un İleri Yöneticilik Programını (AMP) tamamlayan Dortluoğlu, Thomson Reuters Extel tarafından 2009 yılında yapılan araştırma sonuçlarına göre Türkiye'deki en iyi üç CFO'dan biri olarak gösterilmiştir. Aynı yıl kendisine Frankfurter Allgemeine Zeitung grubu bünyesinde Avrupa'da yayınlanan bir ekonomi dergisi olan Finance in Emerging Europe tarafından "Yılın CFO'su Ödülü" verilmiştir. Halen CFO görevinin yanı sıra 2010 yılından bu yana İcra Kurulu Üyeliği görevini de yürütmektedir.

TÜRKİYE'DE PERAKENDECİLİK SEKTÖRÜ

2013 yılı perakende sektörü açısından **satın almaların yoğun olduğu** bir dönem olmuştur.

Yakaladığı istikrarlı büyüme trendiyle küresel sistemin en hızlı yükselen ekonomilerinden olan Türkiye'de perakende sektörü büyük potansiyel taşımaktadır.

Türkiye nüfusunun yarısı tüketim potansiyeli yüksek 30 yaş altı bireylerden oluşmaktadır. Bu demografik yapı, perakende sektörünü cazip hale getirmektedir. Diğer yandan %75 oranındaki şehirleşme, nüfus yoğunluğunun artması gibi diğer demografik göstergeler de perakende sektörünü öne çıkarmaktadır. Mevcut nüfus yapısı, ilerleyen yıllarda da hem ekonomide hem sektör üzerinde olumlu etki gösterecektir. Önümüzdeki beş yıl içinde sektörün genel ekonomideki performansın üzerinde büyüme gerçekleştirmesi beklenmektedir.

Gıda perakende sektöründeki organize pazarın payının halen %45 seviyelerinde olması ve her geçen yıl organize perakendecilerin pazar payını artırması sektördeki potansiyeli göstermektedir. Organize pazarın önümüzdeki 5 yılda %60 seviyesine ulaşması beklentiler dahilindedir. Ayrıca aynı dönemde gıda perakende sektörünün ortalama %8 büyümesi beklenmektedir.

Perakende sektöründeki yüksek potansiyel, rekabeti de beraberinde getirmektedir. Hem yerel hem de ulusal perakendeciler hızlı büyümelerine devam etmektedirler. Sektördeki rekabetin yoğun olması, sektörün parçalı bir yapı göstermesine neden olmaktadır. Sektördeki ilk beş perakendecinin pazar payı %15 seviyesindedir. Özellikle BİM'in de içerisinde bulunduğu indirimli gıda perakendeciliği formatında büyüme daha da belirgin hale gelmiştir. Mağaza sayısının hızlı artması ve maliyet odaklı yaklaşım, indirimli gıda perakendeciliğini hane halkı nezdinde daha da popüler hale getirmiştir. Bu formatta büyüme sektör ortalamasının üzerindedir.

2013 yılı perakende sektörü açısından satın almaların yoğun olduğu bir dönem olmuştur. Sektörün parçalı bir yapıya sahip olmasından dolayı birleşme ve satın almalar yoğun olarak yaşanmaktadır. Bu işlemler 2013 yılında daha çok indirim mağazacılığında yoğunlaşmıştır. İlerleyen yıllarda da bu tür işlemlerin yoğunlukla devam etmesi beklentiler dahilindedir.

Ayrıca Türkiye perakende sektörü özel markalı (private Label) ürünlerin yaygınlaşması açısından fırsatları barındırmaktadır. Bu konuda öncü konumda olan BİM'in mağazalarında satılan özel markalı ürünlerin toplam satışlara oranı 2013 yılında %67'e ulaşırken Türkiye ortalaması %8'de kalmıştır.

Organize perakende sektörü kayıt dışı ekonomiyle mücadeleye de katkı sağlamaktadır. Türkiye'de kayıt dışı olan, dolayısıyla vergilendirilemeyen perakende kazancının oldukça yüksek olduğu tahmin edilmektedir. Organize perakende sektörü bu gelirin kayıt alınmasını sağlayan önemli bir aktör konumundadır. Diğer taraftan organize perakende sektörü diğer sektörlerle yakın ilişkisi sayesinde direkt ve dolaylı olarak istihdamın artmasını sağlamaktadır.

BİM, 4.000 mağazası ve 38 bölge müdürlüğü ile sektörün açık ara lideri konumundadır. Deloitte'un, her yıl geleneksel olarak yayınladığı Ocak 2014 tarihli "Global Powers of Retailing" raporuna göre BİM, dünyadaki ilk 250 perakende şirketi içerisinde 167. sırada yer almıştır. İlk 250 arasında yer alan tek Türk şirketi olan BİM, ayrıca en hızlı büyüyen 9. perakendeci konumundadır.

SOLE
1 L.
ÇIĞDEM
2 L.
BİM

BİM'İN TÜRKİYE VE YURT DIŞI OPERASYONLARI

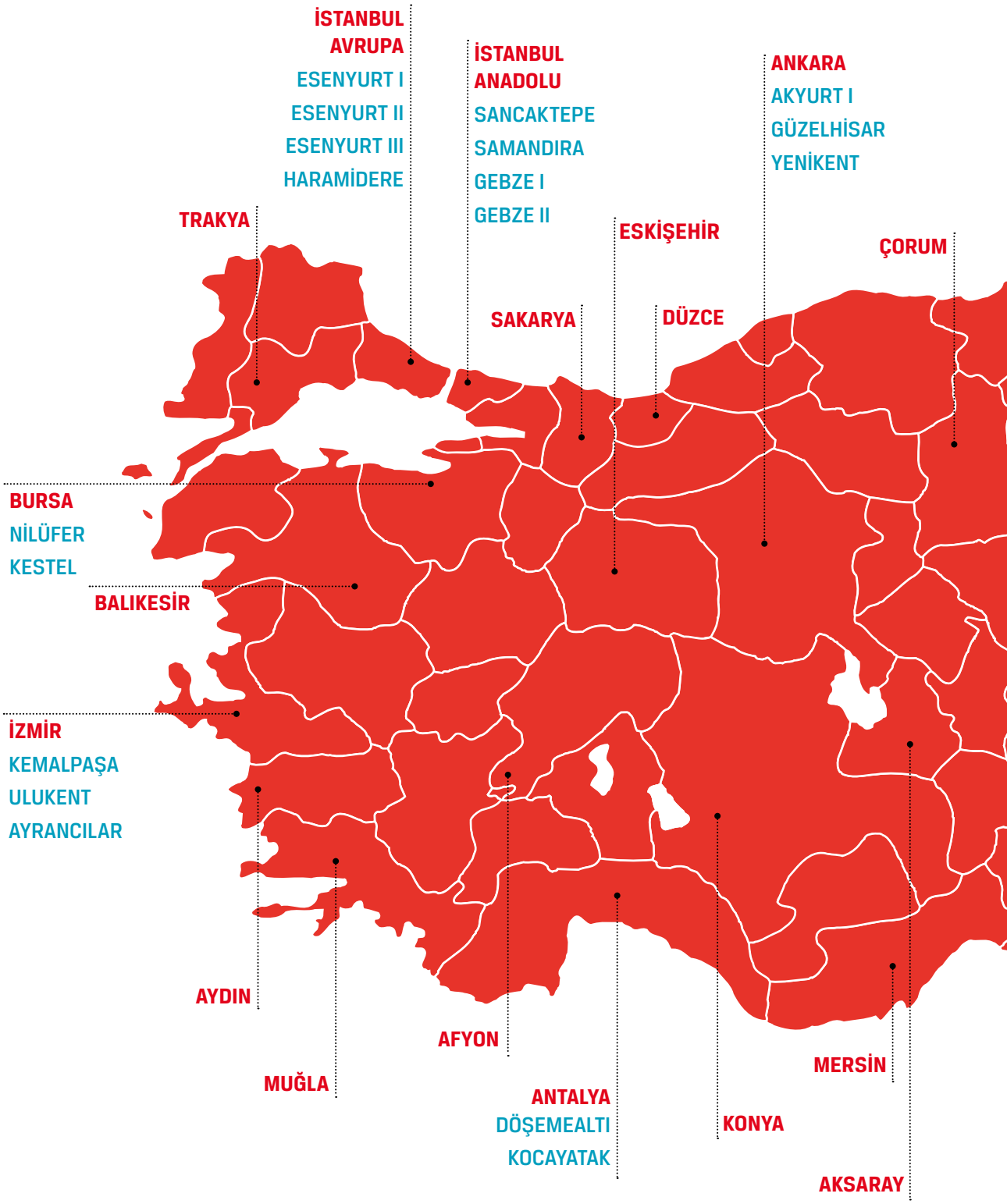

	BÖLGE MÜDÜRLÜĞÜ	MAĞAZA
TÜRKİYE	38	4.000
FAS	2	164
MISIR	1	35

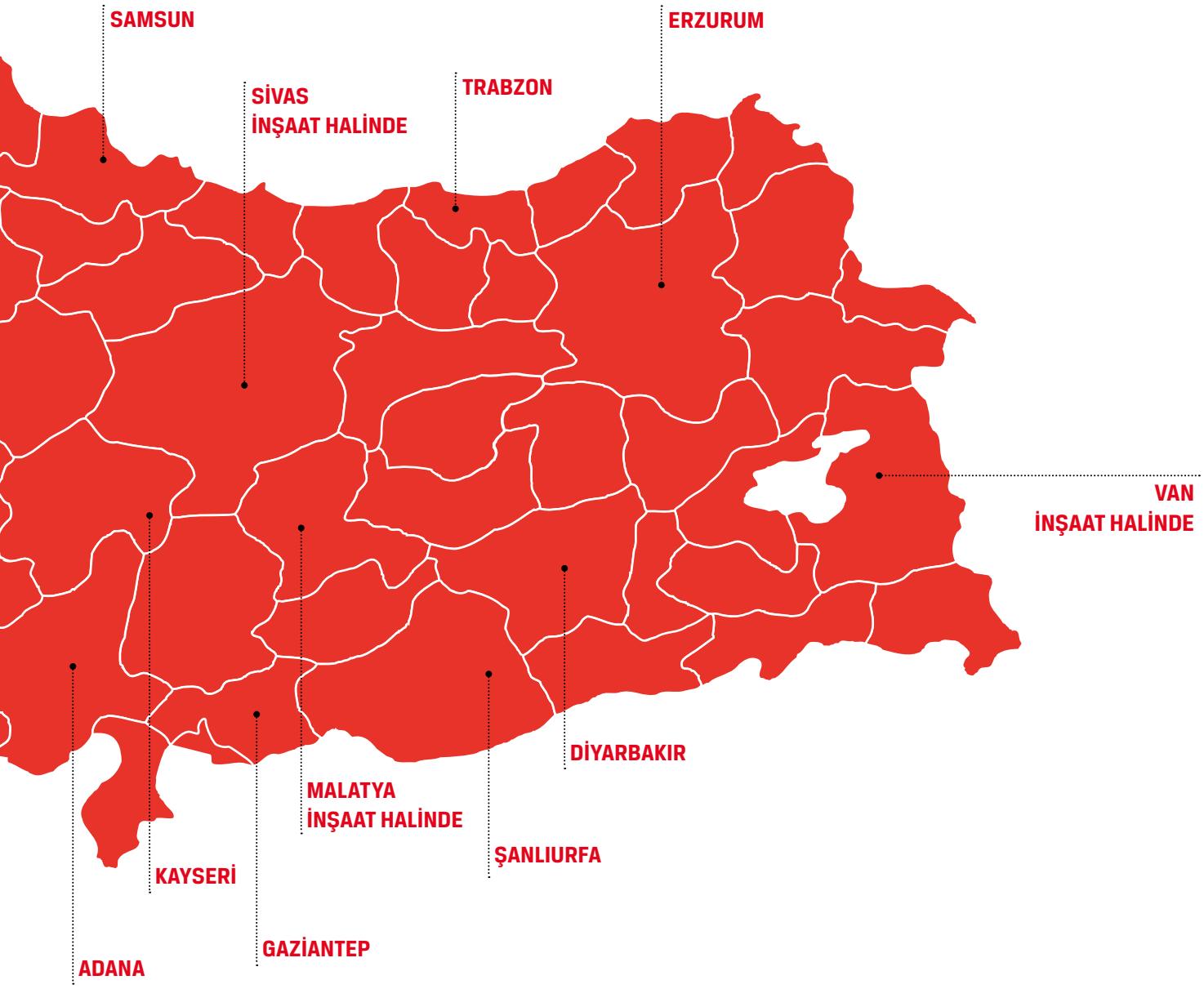

PERAKENDECİLİKTE BİM FARKI

"Her gün en düşük fiyat" politikası, **yüksek indirim konseptinin** temel unsurunu oluşturmaktadır.

MERKEZİ OLMAYAN YAPILANMA

Türkiye'de her geçen yıl büyüyen organize perakende sektöründen en fazla pay alan şirket olan BİM'in başarısında, uyguladığı iş modeli en önemli etkendir. BİM, bu model sayesinde sektörde yer alan şirketler arasında en yüksek büyümeyi gerçekleştiren kuruluş olma özelliğini de korumaktadır.

BİM, genel müdürler tarafından yönetilen ve her biri kendi yönetimine, personeline ve lojistik deposuna sahip bölge teşkilatları şeklinde örgütlenmiştir. BİM'in yüksek başarısını getiren bu organizasyon yapısının en önemli özelliği, yönetimin merkezilikten arındırılmış ve yalın olmasıdır. BİM, 2013 yılında Aksaray, İzmir, Afyon ve Antalya'da açtığı dört yeni genel müdürlükle bölge teşkilatı sayısını 38'e yükseltmiştir. 38 bölge teşkilatının 32'si Şirket mülkiyetindedir.

2014 yılında ise bölge genel müdürlüklerinin 41'e çıkarılması planlanmaktadır. Şirket, 2014'de Malatya, Van ve Sivas'ta yeni bölge genel müdürlükleri açmayı planlamaktadır.

YÜKSEK İNDİRİM KAVRAMI

BİM modelinin temel politikası "her gün en düşük fiyat"tır. Bunun anlamı BİM'de promosyon, kampanya, sadakat kartları gibi uygulamalar bulunmamakta olup müşterilerin fiyat indirim kampanyalarını takip etmesine gerek bulunmamaktadır. Bunun yerine müşterilerine "her zaman en düşük fiyat" uygulayarak maliyetlerden el edilen tasarruflar ürün fiyatlarına yansıtılır. Bu politika müşterilerin güvenlerinin sağlanmasında temel etkendir.

Operasyonlarını gerçekleştirirken BİM'in benimsediği ilke; maliyetleri en düşük seviyede tutarak kazanımlarını müşterilerine fiyat indirimi olarak yansıtmaktır. Organizasyonel yapısı, etkin maliyet yönetim uygulamaları ve sınırlı ürün portföyüyle yüksek indirim modelinin Türkiye'deki ilk temsilcisi olan BİM, yüksek indirim anlayışını üç ana unsur üstüne temellendirir:

- Merkezi olmayan bir organizasyon yapısıyla bölge teşkilatları ve mağazalar arasında dinamik bir lojistik ve bilgi ağı kurarak karar alma-uygulama süreçlerini hızlandırmak,
- Ürün fiyatlarını yükseltecek her türlü gereksiz harcamadan kaçınmak; yönetim, mağaza dekorasyonu, personel, dağıtım, pazarlama ve reklam maliyetlerini en düşük seviyede tutmak,
- Ürün portföyünü yaklaşık 600 adet üründen oluşturarak kalite standartlarının denetimini en etkin biçimde gerçekleştirmek ve ürünlerin mümkün olan en uygun fiyatla müşteriye ulaşmasını sağlamak.

BİM, yüksek alım gücü sayesinde satışını yaptığı ürünlerin çoğunun Türkiye'deki en büyük alıcısıdır. Böylece tedarikçilerinin düşük maliyetle ve kaliteli üretim yapmalarını teşvik etmekte ve kaliteli ürünleri uygun fiyatlara tedarik edebilmektedir.

BİM, **kaliteden ödün vermeden, etkin maliyet yönetimi ile** rekabet avantajını artırmaktadır.

ETKİN MALİYET YÖNETİMİ

BİM ürün ve hizmetlerdeki kaliteden ödün vermeden etkin maliyet yönetimi ile gerçekleştirdiği tasarrufları ürün fiyatlarına yansıtır ve piyasadaki rekabet avantajını her geçen yıl artırır.

BİM, ürün portföyünü sınırlı tutarak tedarikçilerden yüksek miktarlara düşük fiyatlı alımlar yapar. Bu da ürün fiyatlarına indirim olarak yansıtılır.

Gerçekleştirdiği bütün faaliyetlerde uyguladığı etkin maliyet yönetimi politikasıyla BİM, organize perakende sektöründeki güçlü konumunu her geçen gün daha da sağlamlaştırmaktadır. Bu kapsamda, lojistik faaliyetlerin tamamı BİM'in kendi bünyesinde gerçekleştirilmekte olup dış kaynak kullanılmamaktadır.

Bugün sektöründeki en yaygın mağaza ağına sahip olan BİM, maliyet yönetimi uygulamalarında şu ilkelerle hareket eder:

1. Mağazalarını genel olarak kiralama yöntemleriyle açar.
2. Ana caddelerde yüksek maliyetli mağaza açmak yerine aynı bölgedeki ara sokaklarda hizmet sunar.
3. Mağazalarında hizmeti aksatmayacak yeterlilikte eleman çalıştırır. Etkin bir insan kaynakları planlamasıyla iş yükünün bir kısmını yarı zamanlı elemanlar aracılığıyla karşılar.
4. Mağazaları olabildiğince sade dekore eder, minimum raf sistemi kullanır, maliyetleri en az düzeyde tutar ve elde edilen kazanımları ürün fiyatlarına yansıtır.
5. Reklam ve tanıtım harcamalarını abartısız düzeyde tutar.
6. Ürün dağıtımını kendi lojistik ağıyla yapar.
7. Ürün portföyünü sınırlı tutar ve tedarikçilerinden düşük fiyata büyük miktarlarda alım yapar.
8. Ürün portföyünde mümkün olduğunca çok sayıda özel markalı ürüne yer verir.
9. Maliyet hesaplarını günlük bazda yapar, etkin bir maliyet denetimi uygular ve gelişmelere anında müdahale edebilme kapasitesine sahiptir.
10. Yeni tasarruf yöntemleri bulur, projelendirir ve hayata geçirir.

YÜKSEK STOKDEVİR HIZI

BİM'de stok yönetimi tüm dünyada yaygın olarak kullanılan bir program aracılığıyla yürütülmektedir. Bölge merkezlerinden yönetilen stoklar, depolardan mağazalara, mağazalardan da müşterilere iletilirken etkin bir biçimde izlenmektedir. Otomatik stok kontrolü, kullanılmakta olan program aracılığıyla yapılmaktadır. Belirli dönemlerde, mağaza ve depolarda yapılan sayımlarda elde edilen sonuçlar kayıtlardaki verilerle karşılaştırılarak düzenli olarak kontrol edilmektedir. BİM'deki etkin stok yönetimi sayesinde stok açıkları, sektör ortalamalarının çok altında bir düzeyde seyretmektedir.

PERAKENDECİLİKTE BİM FARKI

BİM, ürünlerin **kalitesinin korunmasına** azami gayret göstermektedir.

GIDA GÜVENLİĞİ VE ARAŞTIRMA GELİŞTİRME FAALİYETLERİ
Müşterilerin ihtiyaçlarını tam ve sürekli olarak karşılayabilecek güvenilir ürünleri, en ekonomik biçimde ve zamanında sağlayan BİM, gıda güvenliği konusunda sürekli iyileştirme yapmayı Şirket politikası olarak benimsemiştir.

BİM önümüzdeki dönemde de özel marka ağırlıklı olmak üzere yeni ürün lansmanlarına devam etmektedir. Bu kapsamda, 2013 yılında tedarikçilerle birlikte yapılan çalışmalar ve testler sonucu 42 adet ürün ulusal çapta mağazalarda satışa sunulmaya başlanmıştır. Yaklaşık 600 ürünü sunmasına ve Şirket politikası gereği bu rakamın sabit kalmasına rağmen BİM, hane halkı tüketim alışkanlıklarındaki değişime paralel olarak yeni ürün arayışlarını devamlı sürdürmektedir. Bu amaçla Satın Alma Genel Müdürlüğü'ne bir Kalite Güvence Sorumlusu atanmıştır. Kalite Güvence Sorumlusu'nun görevleri arasında; satın alınan ürünlerin belirlenen stratejiler uyarınca kalite standartlarının korunmasını sağlamak üzere çalışmalar yapmak, ürünlerin ambalajlarının yasal takipleri için çalışmalar yapmak, ürün grubundaki yasal değişiklikleri ve problemleri takip etmek, ürünlerin kalitesini prosedürlere uygun şekilde kontrol etmek, gerekli durumlarda ve planlanan zamanlarda testleri uygulamak, özel marka ürün geliştirilmesinde sürekliliğinin sağlanması ve kalitenin korunması için çalışmalar gerçekleştirmek bulunmaktadır.

FİNANSMAN KAYNAKLARI VE RİSK YÖNETİM POLİTİKALARI
Faaliyetlerini eksi net işletme sermayesiyle sürdüren BİM, nakit toplama gücü sayesinde kendi finansmanını sağlamaktadır. Operasyonel nakit çıkışlarının yanı sıra 2013 yılında 220 milyon TL nakit kâr dağıtımı ve konsolide bazda 245 milyon TL yatırım gerçekleştirilmiştir. 2014 yılında yatırım tutarının konsolide bazda 400 milyon TL'ye ulaşması hedeflenmektedir.

BİM, gerek yurt içi gerekse yurt dışı operasyonlarının finansmanını iç kaynaklar vasıtasıyla sağlaması sebebiyle banka kredisi kullanmamaktadır. Ayrıca operasyonlarının büyük çoğunluğunu Türk lirası üzerinden gerçekleştiren Şirket'in önemli tutarda yabancı para açık veya kapalı pozisyonu bulunmamaktadır. Bu sebeple gerek faiz hadlerinde gerekse yabancı para fiyatlarında meydana gelebilecek değişimler Şirket için önemli risk unsuru oluşturmamaktadır.

Şirket'in varlığını, gelişmesini ve devamını tehlikeye düşürebilecek risklerin erken teşhisi ve tespit edilen risklerle ilgili gerekli önlemlerin uygulanması ve riskin yönetilmesi, Kurumsal Yönetim Komitesi'nin görev alanında yer almakta olup Komite, toplantılarını yılda bir kez yapmaktadır. Ayrıca Denetim Komitesi'ne bağlı olarak faaliyetlerini sürdüren İç Denetim Birimi, konsolide finansal tabloların hazırlanma süreci de dahil olmak üzere çalışmalarını yapılan risk değerlendirmelere göre şekillendirmektedir.

Dönem içerisinde yapılan özel denetim ya da kamu denetimi bulunmamaktadır. Dönem içerisinde ayrıca mevzuat hükümlerine aykırı uygulama nedeniyle yönetim organı hakkında uygulanan herhangi bir adli yaptırım bulunmamaktadır.

BİM mağazalarındaki **özel markalı ürünlerin** toplam satışlara oranı %67'ye ulaşmıştır.

ÜRÜN YELPAZESİ

BİM'in ürün portföyünün oluşturulmasında temel ölçüt, yüksek kalite ve düşük fiyattır. Mağazalarda tüketiciye sunulan ürünler bir hane halkının günlük temel ihtiyacını karşılayacak biçimde seçilmektedir. BİM ailesi, ürün seçimi ve fiyatlandırılması konusunda detaylı ve hassas bir çalışma yöntemi benimsemiştir.

Yüksek indirim konsepti gereği mağazalarda sınırlı sayıda, yaklaşık 600 adet ürün bulunmaktadır. Müşteri alışkanlıklarındaki ve davranışlarındaki değişime bağlı olarak yeni ürünler lanse edilmektedir. 2013 yılında da gerek gıda gerekse gıda dışı alanlarda yeni ürünler mağazalarımızdaki raflarda yerlerini almıştır. Bu ürünlerin çoğunluğunu özel markalı ürünler oluşturmaktadır. Özel markalı ürünler, Şirket'in yüksek indirim konseptinin temel unsurudur.

BİM'in müşterilerine sunduğu ürünler dört ana gruba ayrılmaktadır:

Özel Markalı (Private Label) Ürünler

Özel markalı ürünlerin Türkiye'deki öncüsü BİM'dir. BİM mağazalarında yer alan özel markalı ürünler, markası ve formülü yalnız BİM'e ait olan ve BİM'in seçtiği tedarikçilerce üretilen yüksek kalitede ürünlerdir. Bu ürünlerin en önemli özelliği, aynı kalitedeki benzer ürünlerden %15 ila %45 oranında daha uygun fiyatlı olmalarıdır. BİM mağazalarında satılan özel markalı ürünlerin toplam satışlara oranı 2013 yılında %67'e ulaşmıştır. Şirket, özel markalı ürünlere verdiği önem doğrultusunda her yıl satış oranını artırmayı hedeflemektedir.

Özel markalı ürün kavramını organize perakende sektörüne Dost Süt ile getiren BİM, bu alandaki çalışmalarına büyük önem vermektedir.

Spot Ürünler

Spot ürünler, stoklarda sürekli olarak bulundurulmayan, haftalık periyotlarla tüketiciye sunulan uzun raf ömürlü ürünlerdir. Satışa sunuldukları günlerde mağazalarda müşteri yoğunluğu oluşturmakta ve normal listeli ürünlerin satışını da artırmaktadırlar.

Exclusive Ürünler

BİM için özel olarak tasarlanmış paket boyları veya içeriklerle sunulan markalı ürünlerdir.

Markalı Ürünler

Piyasada yaygın olarak tanınan markalı ürünlerdir.

2013 YILI FAALİYETLERİ

2013, BİM için **sektör liderliğinin güçlenerek sürdürüldüğü** bir yıl olmuştur.

Uyguladığı başarılı iş modeli sayesinde istikrarlı büyüme tablosunu sürdüren BİM, son üç yılda satış hacmini %80 oranında artırmıştır. BİM, gıda perakende sektöründeki liderliğini, 2013 yılında güçlendirerek devam ettirmiştir. Önceki yıllarda olduğu gibi 2013'te de büyüme sadece organik olarak gerçekleşmiş, kendi sektöründe satın almalar tercih edilmemiştir. Son beş yılda BİM'in kaydettiği ortalama yıllık büyüme oranı %23 seviyesindedir.

2013 yılı BİM için istikrarlı bir şekilde büyümenin devam ettiği finansal ve operasyonel olarak başarının yakalandığı, sektör liderliğinin güçlenerek sürdürüldüğü bir yıl olmuştur. Şirket, açtığı dört genel müdürlüğün yanı sıra mağaza sayısını Türkiye'de 345, Fas'ta 54, Mısır'da 35 olmak üzere toplam 434 adet artırmıştır. Bu toplam mağaza portföyünün %11'ine denk gelmektedir. 2013 yılı sonu itibarıyla 38 ayrı bölge müdürlüğü ve 4.000 mağazayla hizmet veren BİM, en yaygın perakendeci konumunu korumaktadır. Böylelikle BİM, 2013 yılında da perakende sektöründeki liderliğini sürdürmüştür. Etkin maliyet yönetiminin yanı sıra düzenli olarak artan mağaza sayısı ve ülke çapına yayılan bölge genel müdürlüklerinin etkisi, bu istikrarlı büyüme tablosunda önemli rol oynamaktadır.

2012 Mart ayında faaliyetlerine başlayan Bimcell, mobil iletişim alanında faaliyet gösteren BİM'e ait bir markadır. 2013 yılında Bimcell'de önemli gelişmeler yaşanmıştır. 250.000 abone ile başlanan 2013 yılı, 901.669 abone ile sonlandırılmıştır. 1 yılda yaklaşık 650.000 net abone Bimcell'li olmuştur. Türkiye çapında %97'lik nüfus kapsama oranına sahip olan, saniye başına ücretlendirme yapan "konuştuğun kadar öde" seçenekleri ve rekabetçi paketleri sayesinde müşterilerin Bimcell'e ilgisi her geçen gün artmaktadır.

Etkin maliyet kontrolü sonucunda BİM ürünlerinin ortalama fiyat artışları, 2013 yılında Türkiye geneli gıda enflasyon oranının altında kalmıştır. Gerçekleştirdiği işlemler TL üzerinden olduğu için döviz kurlarındaki dalgalanmalar BİM'in operasyonlarını etkilememektedir. Envanter kayıpları ve fireler de sektör ortalamalarının çok altında gerçekleşmektedir.

2013 yılında mağaza sayısını Türkiye operasyonları için 3.655'den 4.000'e çıkaran BİM, 11,8 milyar TL'ye ulaşan yıllık konsolide satış hacmiyle Türkiye perakende sektörünün liderliğini açık ara devam ettirmiştir.

BİM, örnek bir kurumsal vatandaş olmanın bilinciyle hareket etmektedir. Şirket bu doğrultuda Artvin, Hopa'da bir okul inşaatını üstlenmiştir ve halen inşaat sürmektedir. 2014 yılında okulun açılması planlanmaktadır.

BULUT
Tuvalet Kağıdı

2013 YILI FAALİYETLERİ

Bim, **2014 yılında Türkiye'de 500 mağaza** açmayı planlamaktadır.

Yatırım Politikası ve 2013 Yatırımları

Yatırımlarını çoğunlukla yeni mağaza açılışı ve bölge merkezlerinin kurulması şeklinde gerçekleştiren BİM, yatırım politikası gereği, organik olarak büyümeyi tercih etmektedir. Ayrıca, satın almak yerine kiralayarak açtığı mağazalarını mümkün olan en sade şekilde dekore ederek mağazalara yaptığı yatırımı göreceli olarak düşük düzeyde tutmaktadır. BİM, böylelikle hayata geçirdiği maliyet kontrolünden elde ettiği katma değeri müşterilerine sunduğu ürünlerin fiyatlarına yansıtmaktadır.

2013 yılında Aksaray, İzmir, Antalya ve Afyon'da olmak üzere 4 bölge müdürlüğü açılarak toplam bölge müdürlüğü sayısı Türkiye'de 38'e yükselmiştir. Türkiye'de 345, Fas'ta ise 54 yeni mağaza ile birlikte mağaza sayısı Türkiye'de 4.000'e, Fas'ta ise 164'e yükselmiş, Mısır'da ilk mağazalar açılarak operasyon faaliyetlerine başlanmıştır. Yılsonu itibariyle Mısır'da 35 mağaza bulunmaktadır.

2013 yılının son aylarında FLO, Polaris, Lumberjack gibi markaları bünyesinde barındıran ayakkabı perakende grubu Ziylan grubunun %11,5 oranındaki hisseleri 105 milyon TL'ye satın alınmıştır. Böylelikle perakendenin başka bir kolu olan ayakkabı perakendeciliğinde pay sahibi olmuştur.

Kurulan bölge merkezleri BİM için stratejik önem taşımaktadır. Uygunluk kriterleri doğrultusunda genellikle arsa satın alınarak üzerlerine depo ve bölge merkezi binalarının inşası yoluna gidilmektedir. 2013 sonu itibarıyla 38 bölge lojistik merkezinin 32'si BİM'in mülkiyetindedir.

Halka açılma sürecinden bugüne kadar yaptığı yatırımlarına hız kesmeden devam eden BİM, 2013 yılında tamamen kendi özsermayesinden finanse ederek konsolide bazda 245 milyon TL tutarında yatırım gerçekleştirmiştir.

2014 yılında ise Türkiye'de yaklaşık 500 yeni mağaza ve üç bölge lojistik merkezi açılışı planlanmakta olup konsolide bazda 400 milyon TL yatırım yapılması hedeflenmektedir. Ayrıca Fas'ta 70 Mısır'da 50 mağazanın açılması öngörülmektedir. Bu yatırımlar önceki yıllarda olduğu gibi dış borç kullanılmadan BİM'in kendi özsermayesi ile finanse edilecektir.

Yurt Dışı Operasyonları ve Konsolidasyon Esasları

BİM'in ilk yurt dışı operasyonu olan Fas operasyonu bu ülkedeki ilk yüksek indirim konseptli perakende kuruluşudur. Şirket, Fas'ta gerçekleştirdiği operasyonların sermayesinin %100'üne sahiptir.

Fas, coğrafi açıdan Avrupa'ya yakın olması nedeniyle kültürel, ekonomik, altyapısal ve siyasi açıdan diğer Afrika ve Orta Doğu ülkelerine göre daha gelişmiş bir yapı göstermektedir. Yaklaşık 32 milyonluk nüfusa sahip olan ülkede kişi başı GSMH 3.000 ABD doları civarındadır.

BİM'in Fas operasyonları, aktif olarak 11 Nisan 2009 tarihinde ilk mağazanın Kazablanka şehrinde açılmasıyla başlamıştır. 2013 yılsonu itibarıyla Fas'ta toplam mağaza sayısı 164'e ulaşmıştır. 2014 yılında ise 70 yeni mağaza açılması hedeflenmektedir. Fas'ta operasyonlar beklentiler ölçüsünde devam etmekte olup ilerisi için yüksek potansiyel barındırmaktadır.

Gençlere
BiMce tarife!
250 dk
500 mb
+ 5000 SMS
19 TL
BiMcell'den
BAYRAM İKRAMI!
BİM CELL
%97
TÜRKİYE

2013 YILI FAALİYETLERİ

BİM, **mevcut mağazalardaki performans artışına** önem vermektedir.

2013 yılında ikinci yurt dışı operasyonu olan Mısır'da ilk mağazalar açılmıştır. Yılsonu itibariyle Mısır'da 35 mağaza bulunmaktadır. 2014 yılında Mısır'da 50 mağazanın açılması planlanmaktadır.

Fas ve Mısır'da kurulu bağlı ortaklıklar 31 Aralık 2013 tarihli mali tablolarda tam konsolidasyon yöntemiyle konsolide edilerek mali tablolara yansıtılmıştır.

Mağazalar ve Mağaza Yöneticiliği

BİM ailesi hızlı, sağlıklı ve organik büyümesine 2013 yılında da devam etmiştir Türkiye'nin her yerinde faaliyet gösteren bir şirket konumunda olmak, BİM'in öncelikli hedefleri arasındadır. Bu yüzden, yeni açılan mağazalar tek bir bölgede yoğunlaşmamış, tüm Türkiye'ye eşit olarak yayılmıştır. Bu gelişmelerin sonucunda BİM, 2013 yılında da kârlı ve hızlı büyüyen bir şirket olma konumunu sürdürmüştür. Yeni açılanlarla birlikte mağaza sayısı 4.000'e, bölge genel müdürlüğü sayısı 38'e yükselmiştir.

BİM, Türkiye çapında yaygınlaşmaya olduğu kadar mevcut mağazalardaki performans artışına da çok önem vermektedir. 2013 yılında, iki yıldan daha eski mağazalarındaki satış artışı %11 olarak gerçekleşmiştir.

BİM'in maliyet yönetiminin en önemli unsurlarından biri mağaza dekorasyonu ve ürün tanıtımlarına ilişkin gereksiz harcamalardan kaçınmak ve elde edilen kazanımları ürün fiyatlarına yansıtmaktır. Böylece "her gün en düşük fiyat" uygulaması hayata geçirilmektedir. Ayrıca, BİM mağazalarında uygulanan koşulsuz iade garantisi politikasıyla müşteri memnuniyeti en üst düzeyde tutulmaktadır. Bu politikaya göre bir müşteri aldığı bir ürünü hiçbir neden belirtmeden ve zaman kısıtı olmadan iade edebilir.

Şirket, mağazalarda satılan ürünlerin fiyatlarına olduğu kadar kalitelerine de özel önem vermektedir. Satın Alma Bölümü her bir ürünün kalitesini ve uygunluğunu test ederek satışa sunulmasını sağlamaktadır. Satış aşamasında da ürünlerin kalitesi düzenli olarak kontrol edilmektedir.

BİM'in merkezi olmayan yapılanması, her bölgenin kendi kendini yönetmesini ve yalnızca kendi bölgesine odaklanmasını sağlayarak verimlilik düzeyini artırmaktadır.

BIM
BIM
Juicy
Juicy

İNSAN KAYNAKLARI

2013 yılında, BİM'de çalışan **personel sayısında %15 artış olmuştur.**

BİM ailesinin en önemli fertlerinden olan çalışanları, kurum kültürünü müşterilerine en iyi şekilde yansıtmaktadır. Şirket, çalışanlarına kendilerini mesleki ve bireysel anlamda geliştirebilecekleri bir ortam sunmaktadır. Üstün performansı ödüllendirme politikası sayesinde BİM, çalışanlarının potansiyellerini ve yeteneklerini kullanmalarını teşvik etmektedir. Performans değerlendirmesine ilişkin esaslar çalışanların bağlı olduğu bölüme göre belirlenir. Organizasyonun tüm kademelerinde yetkinlik ve becerinin gerekli düzeyde olması için etkin bir insan kaynakları yönetimi uygulanmaktadır. BİM ailesinin genç ve dinamik insan kaynağının yanı sıra üst düzey yönetimi de deneyimli ve nitelikli kişilerden oluşmaktadır. Stratejik pozisyonlara Şirket içi kaynaklardan personel atanması, Şirket'in önceliklerindendir ki bugün itibarıyla yönetim kadrosunun büyük bölümü kariyerlerine BİM'de başlamış ya da kuruluşundan bu yana Şirket'te görev almış ve performansları nedeniyle terfi etmiş çalışanlardan oluşmaktadır. Bu uygulama kurum kültürünün kesintiye uğramadan benimsenmesini sağlamaktadır. BİM, sektördeki istikrarlı yükselişin çalışanlarının motivasyonuna bağlı olduğunun; çalışanlar ise başarılı performansın arzu edilen bir kariyerin yolunu açtığının bilincindedir. Şirket, merkezi olmayan organizasyonu sayesinde genç yöneticilere inisiyatif alabilecekleri ve yöneticilik becerilerini geliştirebilecekleri bir ortam sunmaktadır. BİM, kendi yöneticilerini kendi altyapısında yetiştiren bir okul niteliğindedir.

BİM, başarısının çalışanlarının motivasyonuna, huzuruna bağlı olduğu bilinciyle insan kaynakları politikasını geliştirmektedir.

Atamaların büyük çoğunluğunun Şirket içerisinden yapılmasına özen gösterilir. Merkezi olmayan bir yapılanma olması ve 38 bölge müdürlüğünün bulunması, genç yöneticiler için birçok fırsat oluşturmaktadır.

BİM, bugünkü başarısına tamamen organik büyüme yoluyla ulaşmıştır. 1995 yılında 21 mağaza ile başlayarak ve tamamen organik olarak 2013 yılında 4.000 mağazaya ulaşılmıştır. Organik olarak büyüme, Şirket'te başarılı kurum kültürü ve yüksek sadakat oluşmasını sağlamış olup bu da Şirket'in başarısına en büyük katkılardan birini sağlamıştır.

Şirket'te personel devir hızı sektör ortalamalarının altında seyretmekte olup personel sadakati üst düzeylerdedir. Şirket'te kültürel yapının muhafazası ve personeli teşvik edici nitelikteki dikey kariyer politikası bunun başlıca sebeplerini oluşturmaktadır.

2013 yılında, BİM'de çalışan personel sayısında %15 artış olmuştur. Bugün BİM bünyesinde yarı zamanlı ve tam zamanlı olarak Türkiye'de 23.798*, Fas'ta 802, Mısır'da ise 291 personel çalışmaktadır. Türkiye'nin en yaygın perakende ağına sahip olan BİM'in oluşturduğu istihdam, tek bir bölgeyi değil, tüm ülkeyi olumlu etkilemektedir. Dünyadaki küresel kriz ortamında bile istihdam potansiyeli oluşturmaya devam eden BİM, 2014 yılında açacağı yeni mağazalar ve bölge genel müdürlükleriyle ülke ekonomisine yaptığı katkıyı sürdürecektir.

* 31.12.2013 itibarıyla

İNSAN KAYNAKLARI PROFİLİ



ERKEK %68 KADIN %32

PERSONEL DAĞILIMI (YAŞ)

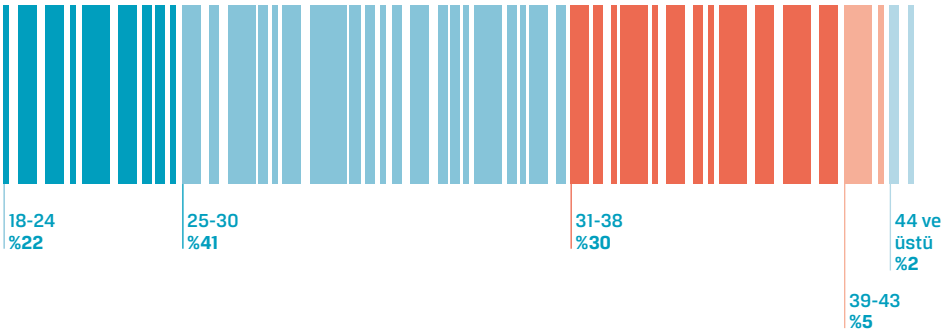

BİM BİRLEŞİK MAĞAZALAR A.Ş. 2013 YILI TARAFLARLA GERÇEKLEŞTİRİLEN YAYGINLIK VE SÜREKLİLİK ARZEDEN İŞLEMLERE VE 2014 YILINDA GERÇEKLEŞTİRİLECEK BENZER İŞLEMLERİN UYGUNLUĞUNA İLİŞKİN RAPOR

Amaç

Bu rapor, Sermaye Piyasası Kurulu'nun Seri: II-17.1 sayılı Kurumsal Yönetim Tebliği'nin 10. Maddesi gereğince hazırlanmıştır. İlgili madde gereğince, Şirket ile ilişkili tarafları arasındaki yaygın ve süreklilik arz eden işlemlerin bir hesap dönemi içerisindeki tutarının alış işlemlerinde kamuya açıklanan son yıllık finansal tablolara göre oluşan satışların maliyetine olan oranının, satış işlemlerinde ise hasılat tutarına olan oranının %10'dan fazla bir orana ulaşacağının öngörülmesi durumunda ortaklık Yönetim Kurulu tarafından işlemlerin şartlarına ve piyasa koşulları ile karşılaştırılmasına ilişkin olarak bir rapor hazırlanması zorunlu kılınmıştır.

Söz konusu rapor 2013 yılında gerçekleştirilen yaygınlık ve süreklilik arzeden ilişkili kuruluşlardan alımların ilgili mevzuat gereğince incelenmesini ve 2014 yılında gerçekleştirilecek benzer işlemlerin uygunluğunun tespit edilmesi amacıyla hazırlanmıştır.

2013 yılı faaliyetlerine ilişkin kamuya duyurulan mali tabloların 26. dipnotunda detayları belirtildiği üzere, ilişkili taraflarla yapılan mal ve hizmet alımlarına ilişkin işlemler, kamuya açıklanan finansal tablolardaki satılan malın maliyetinin %15'ine tekabül etmektedir.

İlişkili Kuruluşlar Hakkında Bilgiler

Şirket'in ilişkili tarafları, 24 No'lu Uluslararası Muhasebe Standardı kapsamındaki belirlenmiş olup, ilişkili taraflar ile yapılan yaygınlık ve süreklilik arzeden işlemler çoğunlukla, mağazalarda satışta bulunan ürünlerin tedarik edilmesi (ticari mal alımı) neticesinde oluşmaktadır. İlişkili kuruluşlarla ilgili bilgiler aşağıda yer almakta olup söz konusu kuruluşlar halka açık olmadığından ve ticari sır kapsamında olmasından dolayı mali verilerine yer verilmemiştir.

Ak Gıda A.Ş., Türkiye'nin çeşitli yerlerinde bulunan tesislerinde sterilize süt ve peynir, yoğurt gibi diğer süt ürünleri üreten bir Şirket'tir. 2013 hesap döneminde 2001 yılında imzalanan Genel Satın Alma Sözleşmesi'ne istinaden ilgili kuruluş ile ticari mal alım işlemleri gerçekleştirmiştir.

Başak Gıda Pazarlama Sanayi ve Ticaret A.Ş., ekmek ve unlu mamuller alanında unlu mamullerin temin ve dağıtım hizmeti vermektedir. 2013 hesap döneminde 2008 yılında imzalanan Genel Satın Alma Sözleşmesi'ne istinaden ilgili kuruluş ile ticari mal alım işlemleri gerçekleştirmiştir.

Hedef Tüketim Ürünleri San.ve Dış Tic. A.Ş., gıda dışı spot ürün satışı hizmeti vermektedir. 2013 hesap döneminde 2008 yılında imzalanan Genel Satın Alma Sözleşmesi'ne istinaden ilgili kuruluş ile ticari mal alım işlemleri gerçekleştirmiştir.

Turkuvaz Plastik ve Temizlik Ürünleri Ticaret A.Ş, ağırlıklı olarak poşet ve plastik temizlik malzemeleri satış hizmeti veren bir şirkettir. 2013 hesap döneminde 2009 yılında imzalanan Genel Satın Alma Sözleşmesi'ne istinaden ilgili kuruluş ile poşet ve ticari mal alım işlemleri gerçekleştirmiştir.

Natura Gıda San. ve Tic. A.Ş., 2003 yılında dondurma üretimi ve satışı yapmak maksadıyla kurulmuştur. 2013 hesap döneminde 2004 yılında imzalanan Genel Satın Alma Sözleşmesi'ne istinaden ilgili kuruluş ile ticari mal alım işlemleri gerçekleştirmiştir.

İdeal Standart İşletmeciliği ve Mümessillik San.ve Tic. A.Ş. diş fırçası ve enjeksiyon mamülleri imalatı hizmeti veren bir şirket olup BİM Birleşik Mağazalar A.Ş.'nin %100 bağlı ortaklığı konumundadır. 2013 hesap dönemi içinde 2003 yılında imzalanan Genel Satın Alma Sözleşmesi'ne istinaden ilgili kuruluştan diş fırçası alımı işlemleri gerçekleştirmiştir.

Bahar Su Sanayi ve Tic. A.Ş. faaliyet konusu şişelenmiş su ve maden suyu imalatı olan firma ile 2013 hesap döneminde 2006 yılında imzalanan Genel Satın Alma Sözleşmesi'ne istinaden ticari mal alım işlemleri gerçekleştirmiştir.

Seher Gıda Paz. San. ve Tic. A.Ş., süt ve süt ürünleri pazarlaması faaliyetleriyle iştigal etmekte olup 2013 hesap döneminde 2003 yılında imzalanan Genel Satın Alma Sözleşmesi'ne istinaden ilgili kuruluş ile ticari mal alım işlemleri gerçekleştirmiştir.

Bahariye Mensucat Sanayi ve Ticaret A.Ş. Esas faaliyet konusu yün iplik ve yünlü kumaş üretimi olup 1951'de kurulmuş ve üretimine İstanbul Eyüp' deki fabrikasında başlamıştır. Tekstil sektörüne yün iplik ve yünlü kumaş üreticisi olarak giren firma günümüzde de endüstrinin bu alanında faaliyet göstermektedir. 2013 hesap döneminde 2004 yılında imzalanan Genel Satın Alma Sözleşmesi'ne istinaden ilgili kuruluş ile ticari mal alım işlemleri gerçekleştirmiştir.

Proline Bilişim Sistemleri ve Ticaret A.Ş. merkezi İstanbul'da olan ve Bilgi işlem teknolojileri sektöründe hizmet veren bir şirkettir. 2013 hesap döneminde ilgili kuruluş ile bilgi işlem demirbaş ve techizat alımı işlemleri gerçekleştirmiştir.

BİM BİRLEŞİK MAĞAZALAR A.Ş. 2013 YILI İLİŞKİLİ TARAFLARLA GERÇEKLEŞTİRİLEN YAYGINLIK VE SÜREKLİLİK ARZEDEN İŞLEMLERE İLİŞKİN VE 2014 YILINDA GERÇEKLEŞTİRİLECEK BENZER İŞLEMLERİN UYGUNLUĞUNA İLİŞKİN RAPOR

İlişkili Taraflar ve 2013 Yılında Yapılan İşlemler

İlişkili taraflar ve bu şirketlerle 2013 yılında gerçekleştirilen yaygınlık ve süreklilik arz eden mal ve hizmet alımları aşağıdaki tabloda gösterilmektedir.

İlişkili Taraflar	Mal ve Hizmet Alım Tutarı - Bin TL	Satılan Malın Maliyetine Oranı (%)
Ak Gıda	799.990	8,0
Başak Gıda	353.381	3,5
Hedef Tüketim Ürünleri	136.277	1,4
Turkuvaz Plastik	120.329	1,2
Natura Gıda	73.762	0,7
İdeal Standart	10.395	0,1
Bahar Su Sanayii	2.893	0,0
Proline Bilişim Sis. A.Ş. (Hizmet Alımı)	138	0,0
Seher Gıda Paz. A.Ş.	1.172	0,0
Bahariye Mensucat	2.200	0,0
TOPLAM	1.500.537	14,9

Piyasa Koşulları İle Karşılaştırılması

Karşılaştırılabilir Fiyat Yöntemi

Karşılaştırılabilir fiyat yöntemi, bir şirketin uygulayacağı emsallere uygun alım veya satış fiyatının, karşılaştırılabilir mal veya hizmet alım ya da satımında bulunan ve aralarında herhangi bir şekilde ilişki bulunmayan gerçek veya tüzel kişilerin birbirleriyle yaptıkları işlemlerde uygulayacağı piyasa fiyatı ile karşılaştırılarak tespit edilmesini ifade etmektedir. Bu yöntemin uygulanabilmesi için ilişkili kişilerle yapılan işlemin, birbirleriyle ilişkili olmayan kişilerin yaptıkları işlemler ile karşılaştırılabilir nitelikte olması gerekmektedir.

BİM'in ilişkili taraflardan sağladığı ürünlerin büyük çoğunluğu BİM'e ait özel markalı (Private Label) ürünlerden oluşmaktadır. Özel markalı ürünler, markası, formülü ve tasarımı BİM'e ait olan ve BİM'in seçtiği tedarikçilerce üretimi gerçekleştirilen ürünlerdir. 2013 yılında özel markalı ürünleri toplam satışlar içerisindeki payı %67 olarak gerçekleşmiştir.

Şirket politikası gereği herhangi bir özel markalı ürün, çoğunlukla birden fazla tedarikçi tarafından sağlanmaya çalışılmaktadır. Bu sebepten dolayı, ilişkili taraftan alınan bir ürünün emsallerine uygunluğu, karşılaştırılabilir fiyat yöntemi vasıtasıyla aynı ürünün üçüncü taraftan alım koşulları kıyaslanarak ölçülebilmektedir.

Yapılan değerlendirmeler neticesinde işlemlerin iç emsallere uygunlukları konusunda önemli bir farklılık tespit edilmemiştir.

İşleme Dayalı Net Kâr Marjı Yöntemi

Karşılaştırılabilir fiyat yönteminin uygulanamadığı durumlarda ise işleme dayalı net kar marjı yöntemi uygulanmıştır. Yönteme göre, ilgili ürünün mağazadaki satış kar marjı, BİM geneli marjı ile karşılaştırılmış ve ayrıca aynı ürünlerin mağaza satış fiyatları ile piyasadaki muadilleri arasındaki fiyat farkları incelenmiştir. Sonuç olarak, ürünlerin satış marjlarının Şirket ortalamalarından bariz farklı olmadığı ve satış fiyatlarının piyasadaki muadil fiyatlardan önemli derecede değişkenlik göstermediği tespit edilmiştir.

Sonuç

Sermaye Piyasası Kurulu'nun ilgili tebliğlerindeki düzenlemelerine istinaden Yönetim Kurulu tarafından hazırlanan işbu raporda, BİM Birleşik Mağazalar A.Ş.'nin ilişkili taraf işlemleri değerlendirilmiş ve BİM Birleşik Mağazalar A.Ş.'nin 24 No'lu Uluslararası Muhasebe Standardı kapsamında belirlenen ilişkili taraflarla 2013 yılında gerçekleştirdiği yaygınlık ve süreklilik arz eden işlemlerin şartlarının emsallerine uygunluklarına nazaran bariz farklılıklar göstermediği ve 2014 yılında da ilgili kuruluşlardan aynı koşullarda yaygınlık ve süreklilik arz eden alımların yapılmasında sakınca olmadığı sonucuna varılmıştır.

KURUMSAL YÖNETİM

1. Kurumsal Yönetim İlkeleri'ne Uyum Beyanı

Sermaye Piyasası Kurulu (SPK) kararları uyarınca, Borsa İstanbul A.Ş.'de işlem gören şirketlerin, Kurumsal Yönetim İlkeleri'ne uygunluklarını ve uygun olmayan durumlarda ise gerekli açıklamaları Kurumsal Yönetim İlkeleri Uyum Raporu'nda belirtmeleri öngörülmektedir.

Bu doğrultuda, Şirketimiz Sermaye Piyasası Kurulu tarafından yayımlanan Kurumsal Yönetim İlkeleri'nde yer alan prensiplerden uygulanması zorunlu olanlara uyum sağlanmıştır. Uygulanması zorunlu olmayan prensiplerin uygulanması için gerekli özen ve dikkat gösterilmekte olup, uyum sağlanamayan konularda ise gerekçeleri, var ise çıkar çatışmaları raporun ilgili bölümlerinde açıklanmaktadır. Şirket, Kurumsal Yönetim İlkeleri'ne uyum konusunda, eksikliklerin giderilmesi ve uyum seviyesinin artırılması hususunda gelişen koşullara bağlı olarak çalışmalarına devam etmektedir.

2013 yılında Kurumsal Yönetim alanındaki çalışmalar kapsamında, 2012 yılında kurulan Kurumsal Yönetim Komitesi çalışmalarına etkin olarak başlamıştır. Ayrıca hazırlanan Genel Kurul bilgilendirme dokümanı ile ilişkili taraf raporu, Yönetim Kurulu Üye adayların özgeçmişleri, kâr dağıtım tablosu, Ana Sözleşme tadil metni gibi açıklanması gereken bilgiler Genel Kurul'dan önce pay sahiplerinin bilgisine sunulmuştur.

Bölüm I-Pay Sahipleri

2. Pay Sahipleri ile İlişkiler Birimi

BİM, Şirket yönetimi ile pay sahipleri arasındaki iletişimi oluşturmak ve pay sahipleri ve tüm menfaat sahiplerini doğru, eksiksiz, hızlı ve etkin olarak bilgilendirmek amacıyla 2005 yılında Finans Direktörlüğü'ne bağlı Yatırımcı İlişkileri Birimi'ni oluşturmuştur. Bu birimin yöneticisi, sermaye piyasası mevzuatından kaynaklanan yükümlülüklerin yerine getirilmesi ve kurumsal yönetim uygulamalarında koordinasyonun sağlanmasıyla ilgili konularda görevlendirilmiş olup, Sermaye Piyasası Faaliyetleri İleri Düzey Lisansı'na ve Kurumsal Yönetim Derecelendirme Uzmanlığı Lisansı'na sahiptir.

Yatırımcı ilişkileri ile sorumlu personelin listesi aşağıda yer almaktadır.

İcra Kurulu Üyesi ve CFO
Haluk Dortluoğlu
Tel: 0 216 564 03 46

Raporlama ve Yatırımcı İlişkileri Müdürü
Serkan Savaş
Tel: 0 216 564 03 46
E-posta: serkan.savas@bim.com.tr

Raporlama ve Yatırımcı İlişkileri Uzmanı
Fatih Uzun
Tel: 0 216 564 03 46
E-posta: fatih.uzun@bim.com.tr

Birimin temel faaliyetleri şu şekildedir;

- Pay Sahipleri ile ilgili kayıtların sağlıklı bir şekilde tutulmasını ve Şirket ile ilgili kamuya açıklanmamış, gizli ve ticari sır niteliğindeki bilgiler hariç olmak üzere pay sahiplerine, Şirket ile ilgili en kısa zamanda mümkün olan tüm iletişim vasıtalarıyla cevap verilmesini sağlamak,
- Genel Kurul toplantılarının mevzuata uygun olarak yürütülmesini sağlamak ve Genel Kurul toplantısında pay sahiplerinin yararlanacağı dokümanları hazırlamak,
- Şirket'in kamuyu aydınlatma ile ilgili hususlarını gözetmek,
- Finansal sonuçların ve faaliyet raporlarının hazırlık çalışmalarını yürütmek,
- Düzenleyici kurumlarla irtibatı sağlamak ve ilgili yasal mevzuatın takibini yapmak.

Birim, dönem içinde aracı kuruluşlar tarafından düzenlenen beş yatırımcı konferansına katılmış olup bu konferanslarda ve ayrıca Şirket merkezinde yapılan toplam 150 civarındaki yüz yüze toplantıda yatırımcı ve pay sahiplerini Şirket'in faaliyet sonuçları ve performansı hakkında bilgilendirmiştir.

Pay sahipleri ile ilişkiler biriminin erişim bilgileri www.bim.com.tr/yatırımcı ilişkileri adresli Şirket internet sitesinde bulunmakta olup telefon, faks, e-posta gibi ilgili erişim kanalları ile birime dönem içerisinde yapılan başvuru ve sorular titizlikle cevaplandırılmıştır.

KURUMSAL YÖNETİM

3. Pay Sahiplerinin Bilgi Edinme Haklarının Kullanımı

Pay sahiplerinden gelen bilgi taleplerinin tamamı, ticari sır niteliğinde olmayan ve halka açıklanmamış veriler hariç olmak üzere ve Sermaye Piyasası Kurulu mevzuatına uygun olarak karşılanmasına gayret gösterilmiştir. Bu talepler genelde Genel Kurul bilgileri, kâr payı ödemeleri, mali verilerle ilgili sorular, yurt dışı yatırımları ve Şirket'in gelecekteki hedeflerini içermektedir. Pay sahipleri arasında bilgi alma hakkının kullanılmasında ayrım yapılmamakta olup, pay sahipliği haklarının kullanımını olumsuz etkileyecek hususlara Şirket web sitesinde (www.bim.com.tr) yer verilmemiştir.

Ayrıca yıl içinde kurumsal pay sahiplerinin ve aracı kurum analistlerinin bilgi talepleri, telekonferans ve bire bir görüşme gibi çeşitli iletişim kanallarıyla karşılanmaya çalışılmıştır. Çeyrek dönemler itibarıyla, finansal sonuçların açıklanmasından sonraki gün, üst yönetimin katılımıyla pay sahiplerini ve analistleri bilgilendirmek ve sorularını cevaplamak amacıyla telekonferanslar düzenlenmiştir. Yıl içerisinde toplam dört telekonferans yapılmıştır. Telekonferanslar ile ilgili detaylar, Şirket veri tabanında bulunan kişilere e-posta aracılığıyla iletilmektedir. Şirket Ana Sözleşmesi'nde özel denetçi atanması talebinin bireysel bir hak olarak belirlenmesi yönünde herhangi bir düzenleme bulunmamaktadır ve dönem içinde özel denetçi tayini talebi olmamıştır.

4. Genel Kurul Bilgileri

BİM Birleşik Mağazalar Anonim Şirketi'nin 2012 yılı Olağan Genel Kurul toplantısı, 15 Mayıs 2013 Çarşamba günü saat 10.00'da Abdurrahmangazi Mahallesi Ebubekir Caddesi No: 73 Sancaktepe İstanbul adresindeki Şirket merkezinde, İstanbul Ticaret İl Müdürlüğü'nün 14.05.2013 tarih ve 15322 numaralı yazılarıyla görevlendirilen Bakanlık Komiseri Hüseyin Çakmak gözetiminde yapılmıştır.

Genel Kurul toplanma usulü, pay sahiplerinin katılımını en üst düzeyde sağlayacak şekilde yapılmaktadır. Toplantıya ait davet, kanun ve Ana Sözleşme'de öngörüldüğü gibi ve gündemi de ihtiva edecek şekilde, Türkiye Ticaret Sicil Gazetesi'nin 16.04.2013 tarih ve 8301 sayılı nüshasında, Şirketimizin www.bim.com.tr internet sitesinde ve Elektronik Genel Kurul Sistemi'nde toplantı tarihinden 3 hafta önce ilan edilerek yapılmıştır. Toplantı tarihinden önce Yönetim Kurulu Üye adaylarının özgeçmişleri, İlişkili Kuruluşlarla Yapılan İşlemler Raporu, Kâr Payı Dağıtım Tablosu, Ana Sözleşme tadil metni gibi belgeleri içeren Genel Kurul Bilgilendirme Dokümanı Kamuyu Aydınlatma Platformu, e-genel kurul sistemi ve Şirket internet sitesi vasıtasıyla kamuoyuna duyurulmuştur.

Şirket'in toplam 151.800.000 TL'lik sermayesine tekabül eden 151.800.000 adet hisseden 40.835.919 adedinin asaleten, 56.466.507 adedinin ise vekâleten olmak üzere toplam 97.302.426 adet hisse toplantıda temsil edilmiştir. Genel Kurul toplantı tutanağı 10 Haziran 2013 tarih 8338 sayılı Türkiye Ticaret Sicil Gazetesi'nde ilan edilmiştir. Şirket sermayesinin karşılıksız kalma veya borca batık olma durumu bulunmamaktadır.

Genel Kurul toplantı tutanakları Türkçe ve İngilizce çevirisi Şirketimizin web sitesinde (www.bim.com.tr) Yatırımcı İlişkileri Bölümü'nde pay sahiplerine sunulmuştur. Ayrıca, toplantı tutanakları Şirket merkezinde pay sahiplerinin incelemesine açık tutulmuştur. Pay sahiplerinin sözlü ve e-genel kurul sisteminden yazılı olarak yönelttikleri sorulara sözlü olarak açık şekilde cevap verilmiş olup pay sahipleri tarafından öneri verilmemiştir. Toplantıya medyadan katılım olmamıştır. Genel Kurul'da alınan kararlar faaliyet dönemi içerisinde yerine getirilmiştir.

Şirket Ana Sözleşmesi'nde, Kurumsal Yönetim İlkeleri'nin uygulanması bakımından önemli nitelikte sayılan işlemlerde Sermaye Piyasası Kurulu'nun kurumsal yönetime ilişkin düzenlemelerine uyulması konusunda hüküm bulunmaktadır.

Şirket'in yazılı bağış ve yardım politikası bulunmamasına karşın, Genel Kurul toplantısında, dönem içerisinde yapılan bağış ve yardımların tutarı ve yararlanıcıları hakkında bilgiler ayrı bir gündem maddesi olarak pay sahiplerine sunulmuştur. 2013 faaliyet döneminde 3.605.076 TL bağış ve yardımda bulunulmuştur.

Faaliyet dönemi içerisinde Olağanüstü Genel kurul yapılmamıştır.

5. Oy Hakları ve Azınlık Hakları

Şirket paylarının tamamı hamiline yazılıdır. Hisse senetlerinde oy hakkına ilişkin imtiyaz bulunmamakta olup pay sahiplerine oy hakkını en kolay ve uygun şekilde kullanma fırsatı sağlanır. Şirket hissedarları ve vekillerinin olağan ve olağanüstü Genel Kurullarda sahip oldukları her bir hisse için bir oy hakkı vardır. Her hissedar kendi adına oy kullanmak üzere Genel Kurul'a bir temsilci gönderebilir. Vekâleten oy kullanma Sermaye Piyasası Kurulu düzenlemelerine uygun olarak yapılmakta olup pay sahibi olmayan kişinin vekâleten oy kullanmasını engelleyen bir hüküm Ana Sözleşme'de bulunmamaktadır. Şirket sermayesinde karşılıklı iştirak ilişkisi bulunmamaktadır.

Azınlık haklarının Sermaye Piyasası Kanunu ve Sermaye Piyasası Kurulu düzenlemelerine uygun olarak kullanılacağı hükmü Ana Sözleşme'de yer almakta olup azınlık hakları yönetimde, Bağımsız Yönetim Kurulu üyeleri vasıtasıyla temsil edilmektedir. Şirket birikimli oy kullanma yöntemine yer vermemektedir.

6. Kâr Payı Hakkı
Şirket kârına katılımda imtiyaz bulunmamaktadır. Şirket'in kâr dağıtım politikası Genel Kurul tarafından, ilgili yıllarda elde edilen kârdan dağıtılabilir kısmının en az %30'unun dağıtılması şeklinde belirlenmiş olup bu politika 2007 yılı içinde özel durum açıklaması vasıtasıyla kamuya duyurulmuş ve politikada bu tarihten günümüze kadar herhangi bir değişiklik yapılmamıştır. Politikada herhangi bir değişiklik yapılması halinde özel durum açıklaması vasıtasıyla kamuya duyurulacaktır. Kâr dağıtım politikası Şirket'in web sitesinde yer almaktadır.

Şirket Ana Sözleşmesi uyarınca oy hakkında imtiyaz tanınmamış olduğundan, kâr dağıtımında da imtiyaz söz konusu değildir. Kâr dağıtım süresi Yönetim Kurulu'nun teklifi üzerine Genel Kurul tarafından Türk Ticaret Kanunu'nun hükümlerine ve Sermaye Piyasası mevzuatına uygun olarak kararlaştırılır. 2012 yılı kârının dağıtımı 220.110.000 TL nakit olarak yasal süreler içerisinde gerçekleştirilmiştir.

7. Payların Devri
Hisse senetleri Türk Ticaret Kanunu ve ilgili diğer mevzuat hükümlerine göre devir ve temlik olunur. Şirket Ana Sözleşmesi'nde payların devrini kısıtlayan hükümler bulunmamaktadır.

Bölüm II-Kamuyu Aydınlatma ve Şeffaflık
8. Bilgilendirme Politikası
Şirket'in bilgilendirme politikası, 9 Nisan 2009 tarihli Yönetim Kurulu'nda onaylanarak yürürlüğe girmiş olup Sermaye Piyasası Kurulu (SPK) ve Borsa İstanbul düzenlemelerine uygun olarak menfaat sahiplerinin bilgilendirilmesini amaçlamaktadır.

Bilgilendirme politikası Şirket web sitesi (www.bim.com.tr) aracılığıyla Türkçe ve İngilizce olarak kamuya duyurulmuş olup politikanın yürütülmesi ile sorumlu olan personelin isimleri ve iletişim bilgileri raporun 2. maddesinde yer almaktadır.

Geleceğe yönelik bilgilerin kamuya açıklanmış olması durumunda, varsayımlar ve varsayımların dayandığı geçmişe yönelik gerçekleşmelerle birlikte açıklanır. Geleceğe yönelik tahminlerin daha sonra gerçekleşmeyeceğinin anlaşılması halinde söz konusu bilgiler revize edilir.

9. Şirket İnternet Sitesi ve İçeriği
Şirketimiz internet sitesi, www.bim.com.tr adresinde faaliyet göstermekte olup kamunun aydınlatılmasında aktif şekilde kullanılmaktadır. Şirketimiz internet sitesinin Yatırımcı İlişkileri Bölümü, yabancı yatırımcıların da yararlanabilmesi için İngilizce olarak da yer almaktadır. 6102 sayılı Türk Ticaret Kanunu gereğince Şirket internet sitesi 09.10.2013 tarihli Ticaret Sicil Gazetesi'nde tescil ve ilan edilmiştir.

Kurumsal Yönetim İlkeleri 2.1.1. maddesinde belirtilen hususlardan uygulanabilir olanlar internet sitemizin Yatırımcı İlişkileri Bölümü'nde yayınlanmakta olup Şirket internet sitesinde sadece katılanlar cetveli yer almamaktadır.

10. Faaliyet Raporu
Şirketimiz, Sermaye Piyasası Kurulu ve Türk Ticaret Kanunu mevzuatlarına istinaden çeyreksel dönemlerde hazırladığı faaliyet raporunu kamuyu aydınlatma platformu ve Şirket internet sitesi vasıtasıyla kamuya duyurmaktadır. Ara dönemlerde hazırlanan faaliyet raporu ilgili dönemde vukuu bulan gelişmelerle sınırlı tutulmasına karşın, yıllık faaliyet raporu kamuoyunun Şirket'in faaliyetleri hakkında tam ve doğru bilgiye ulaşmasını sağlayacak şekilde ve Kurumsal Yönetim İlkeleri'nde sayılan bilgilere azami özen gösterilerek hazırlanır. Kurumsal Yönetim İlkeleri'nde yer alan bilgilerden faaliyet raporunda bulunmayan konular aşağıda belirtilmiştir.

- Yönetim Kurulu Üyelerinin, Yönetim Kurulu Toplantılarına katılım durumu
- Komitelerin etkinliğine ilişkin Yönetim Kurulu değerlendirmeleri.

Bölüm III-Menfaat Sahipleri
11. Menfaat Sahiplerinin Bilgilendirilmesi
Menfaat sahipleri, mevcut mevzuat düzenlemelerine ve Şirket bilgilendirme politikasına uygun olarak kendilerini ilgilendiren ve ticari sır kapsamında olmayan konularda özel durum açıklamaları, Şirket web sayfası, MKK'nın E-Şirket portalında Şirket adına özgülenmiş alan ve basın bültenleri gibi uygun iletişim araçları vasıtasıyla bilgilendirilmektedir.

Şirket'in kurumsal web sitesinde tüm menfaat sahiplerinin iletişime geçebilmesi amacıyla e-posta adresi ve telefon numaraları bulunmaktadır. Bu iletişim vasıtalarıyla bilgi edinmek, soru sormak veya Şirket'in mevzuatına aykırı, etik açıdan uygun olmayan işlemler hakkında bilgi vermek isteyen menfaat sahipleri ilgili birim yöneticisiyle bire bir temasa geçme şansına sahiptir. Gelen sorular ve bilgilendirme talepleriyle ilgili geri dönüşler en kısa sürede gerçekleştirilmektedir. Denetim Komitesi veya Kurumsal Yönetim Komitesi'ne ulaşılması için benzer iletişim araçları kullanılmakta olup bu konuda özellikle bir mekanizma oluşturulmamıştır.

Şirket hissedarları veya hissedarı olmak isteyen yatırımcılar, yatırım bankaları ve analistler yatırımcı ilişkileri birimi ile Şirket internet sitesinde yer alan iletişim bilgileri vasıtasıyla doğrudan iletişim kurabilmekte ve birim, gelen talepleri en kısa sürede cevaplandırmaktadır.

KURUMSAL YÖNETİM

12. Menfaat Sahiplerinin Yönetime Katılması

Menfaat sahiplerinin yönetime katılması konusunda bir model oluşturulmamış olmasına karşın Yönetim Kurulu'nda yer alan bağımsız üyeler hissedarların yanı sıra tüm menfaat sahiplerinin de yönetimde temsil edilmesine olanak sağlamaktadır.

Müşteriler ve tedarikçiler tarafından çeşitli iletişim araçları vasıtasıyla sağlanan geri bildirimler yönetim tarafından değerlendirilmekte ve uygun görüldüğü takdirde gerekli aksiyonlar alınmaktadır.

Menfaat sahipleri olarak Şirket çalışanlarının karar süreçlerine katılımları en üst düzeyde tutulmaya gayret edilmektedir. Bu hususta, çalışanlarımız ile ilgili konularda verimliliğin artırılması ve iyileştirilmelerin sağlanması amacıyla toplantılar yapılmakta ve bu yönde toplanan öneriler üst yönetim tarafından değerlendirilmektedir.

Ayrıca çalışanlar, hizmet verdikleri birimin çalışma usulleri ile ilgili konularda şikâyet, eleştiri ve önerilerini rahatça ilgili birim yöneticisine iletme konusunda teşvik edilmektedir.

13. İnsan Kaynakları Politikası

BİM'in çalışma düzeninin organizasyon hedeflerine uygun şekilde yürütülmesinin sağlanması, personel hakları ve çalışma şartlarının genel prensiplerinin düzenlenmesi BİM Personel Yönetmeliği'nde belirtilmiştir. Çalışanlar ile ilişkileri, 38 bölge deposu ve merkez ofiste bulunan Personel ve İdari İşler birimleri sağlamaktadır.

Çalışanlarına kendilerini mesleki yönden eğitme ve geliştirme imkânı verebilecek, inisiyatif almalarını sağlayacak rahat ve huzurlu bir çalışma ortamı sağlamak, Şirket'in insan kaynakları politikasının öncelikleri arasında yer almaktadır. Ayrıca çalışanların şikâyet ve eleştirilerini rahatça ilgili birimlere iletebilmeleri teşvik edilmekte ve bu şikâyet ve eleştiriler zaman geçirilmeden çözüme kavuşturulmaya çalışılmaktadır.

İhtiyaçlar doğrultusunda Şirket personeline gerek içeriden gerek dışarıdan eğitim hizmeti sağlanmaktadır.

Çalışanların görev tanımları, performans ve ödüllendirme kriterleri çalışanlara duyurulmaktadır. Dönem içerisinde, çalışanlardan ayrımcılık konusunda şikâyet alınmamıştır.

14. Etik Kurallar ve Sosyal Sorumluluk

Şirket'in tüm çalışanlarıyla paylaştığı organizasyon hedefleri metninde, hedeflere ulaşılması için çalışanlar, yöneticiler ve tedarikçilerden beklentileri açıkça ifade edilmiş olup ilgili beklenti ve kurallar halka açıklanmamıştır. Ayrıca Şirket içinde uyulması gereken genel ve özel konular için oluşturulmuş prosedürler titizlikle uygulanmakta olup ihtiyaç duyulduğunda güncellemeleri yapılmaktadır.

Sosyal sorumluluk projesi olarak BİM, 2013 yılında Artvin/Hopa'da bir okul yapımını üstlenmiş olup okul 2014 yılı içerisinde tamamlanıp hizmete girecektir.

Şirket, herhangi bir üretim faaliyetinde bulunmamaktadır. Naylon ve karton atıklar, ambalaj atıklarının geri dönüşümü faaliyeti ile iştigal eden lisanslı firmalara iletilmektedir.

Mağazalarda müşterilere sunulan poşetlerin çevreye olan zararlarını en aza indirmek amacıyla 2010 yılından itibaren tüm mağazalarda biyolojik olarak parçalanabilen (oxo-bio) poşet kullanılmaktadır.

BİM, ürün portföyünün kalite kontrolünü denetlemek için, Kalite Sistem Laboratuvarı, Gözlem Laboratuvarı, Eurolab ve TÜBİTAK Araştırma Enstitüsü ile koordinasyon halinde çalışmaktadır. TÜBİTAK, BİM'de satılan ürünler üzerinde kimyasal ve biyolojik testler yapmakta ve üretim yerlerini detaylı kalite kontrolünden geçirmektedir.

Ayrıca İstanbul'daki Merkez Ofis'te ve diğer bölgesel teşkilatlarda, ürünlerden örnek alınarak kalite testlerine tabi tutulmaktadır. Yeni bir ürün satışa çıkarılacağı zaman ürün üzerinde kalite ve beğeni testleri yapılmakta, ayrıca benzer testler mevcut eşdeğer ürünler ve rakip ürünler için de yapılıp sonuçlar karşılaştırılmaktadır.

Şirket gıda güvenliğine de büyük önem vermektedir. BİM sattığı ürünlerin güvenlik açısından en az ilgili mevzuatlardaki resmi standartlara uygunluğunu garanti etmekte ve bunun için tüm sorumluluğu üstlenmektedir.

Müşterilerin ihtiyaçlarını tam ve sürekli olarak karşılayabilecek güvenilir ürünleri en ekonomik biçimde, zamanında sağlamak ve sürekli iyileştirmek Şirket'in politikası olarak benimsenmiştir.

Bölüm IV-Yönetim Kurulu

15. Yönetim Kurulu'nun Yapısı ve Oluşumu

Şirket'in idaresi ve dışarıya karşı temsili Yönetim Kurulu'na aittir. Yönetim Kurulu, Genel Kurul tarafından seçilecek en az 5 (beş) en fazla 9 (dokuz) üyeden oluşur ve Yönetim Kurulu'nda görev alacak bağımsız üyelerin sayısı ve nitelikleri Sermaye Piyasası Kurulu'nun kurumsal yönetime ilişkin düzenlemelerine göre tespit edilir. Buna göre, bağımsız üyelerin sayısı toplam üye sayısının en az 1/3'ü kadar olması zorunludur. 15 Mayıs 2013 tarihli Olağan Genel Kurul Toplantısı'nda, Yönetim Kurulu'na bir yıl görev yapmak üzere 6 (altı) üye seçilmiştir. Söz konusu üyelerden 2'si, Sermaye Piyasası Kurulu Seri II No: 17.1 Kurumsal Yönetim İlkeleri'nin Belirlenmesine ve Uygulanmasına İlişkin Tebliği'nde belirtilen şartlara haiz bağımsız Yönetim Kurulu üyelerinden oluşmaktadır. Yönetim Kurulu Üyelerinin isimleri, özgeçmişleri ve Şirket dışında yer aldıkları görevler faaliyet raporunun "Yönetim Kurulu ve İcra Kurulu" başlıklı sayfasında yer almaktadır.

Kurumsal Yönetim Komitesi'nin, 06 Şubat 2013 tarihinde hazırladığı bağımsız adaylara ilişkin rapor, 20 Şubat 2013 tarihinde Yönetim Kurulu'na sunulmuş ve aynı tarihte Yönetim Kurulu tarafından Genel Kurul'a sunulmak üzere tavsiye kararı alınmıştır.

Bağımsız Yönetim Kurulu Üyeleri aşağıdaki bağımsızlık beyanında bulunmuşlardır:

a) BİM Birleşik Mağazalar A.Ş., BİM Birleşik Mağazalar A.Ş.'nin ilişkili taraflarından biri veya BİM Birleşik Mağazalar A.Ş. sermayesinde doğrudan veya dolaylı olarak %5 veya daha fazla paya sahip hissedarların yönetim veya sermaye bakımından ilişkili olduğu tüzel kişiler ile kendim, eşim ve üçüncü dereceye kadar kan ve sıhri hısımlarım arasında, son beş yıl içinde, doğrudan veya dolaylı önemli görev ve sorumluluklar üstlenecek yönetici pozisyonundaki istihdam, sermaye (%10) veya önemli nitelikte ticari ilişkinin kurulmadığını,

b) Son beş yıl içerisinde, başta BİM Birleşik Mağazalar A.Ş.'nin denetimini, derecelendirilmesini ve danışmanlığını yapan şirketler olmak üzere, yapılan anlaşmalar çerçevesinde BİM Birleşik Mağazalar A.Ş.'nin faaliyet ve organizasyonunun tamamını veya belli bir bölümünü yürüten şirketlerde çalışmadığımı ve yönetim kurulu üyesi olarak görev almadığımı,

c) Son beş yıl içerisinde, BİM Birleşik Mağazalar A.Ş.'ye önemli ölçüde hizmet ve ürün sağlayan firmaların herhangi birisinde ortak, çalışan veya yönetim kurulu üyesi olmadığımı,

d) BİM Birleşik Mağazalar A.Ş.'nin %1'in üzerinde hissedarı olmadığımı,

e) Bağımsız Yönetim Kurulu Üyesi olmam sebebiyle üstleneceğim görevleri gereği gibi yerine getirecek mesleki eğitim, bilgi ve tecrübeye sahip olduğumu,

f) Kamu kurum ve kuruluşlarında tam zamanlı görev almadığımı,

g) Gelir Vergisi Kanunu'na göre Türkiye'de yerleşmiş sayıldığımı,

h) BİM Birleşik Mağazalar A.Ş.'nin faaliyetlerine olumlu katkılarda bulunabilecek, ortaklar arasındaki çıkar çatışmalarında tarafsızlığımı koruyabilecek, menfaat haklarını dikkate alarak özgürce karar verebilecek güçlü etik standartlara, mesleki itibara ve tecrübeye sahip olduğumu,

ı) BİM Birleşik Mağazalar A.Ş. faaliyetlerinin işleyişini takip edebilecek ve üstlendiğim görevlerin gereklerini tam olarak yerine getirebilecek ölçüde BİM Birleşik Mağazalar A.Ş.'nin işlerine zaman ayırabileceğimi beyan ederim.

Şirket CEO'sunun 1 Ocak 2010 tarihi itibarıyla emekliliğe ayrılmasından sonra, CEO'nun yetki ve sorumluluklarını devralacak bir İcra Kurulu oluşturulmuştur. Şirket Yönetim Kurulu Başkanı aynı zamanda İcra Kurulu Başkanlığı görevini de yürütmektedir. İcra Kurulu Başkanlığı ile Yönetim Kurulu Başkanlığı'nın aynı kişi tarafından yürütülmesi, Şirket'in, karar alma süreçlerinde daha hızlı ve etkin hareket edebilmesi ve daha dinamik bir organizasyon yapısının oluşması sebebiyle tercih edilmiştir. Diğer 5 (beş) Yönetim Kurulu üyeleri icracı olmayan üyelerden oluşmaktadır.

Yönetim Kurulu üyelerinin Genel Kurul'un müsaadesi alınmaksızın Türk Ticaret Kanunu'nun 395. ve 396. maddelerinde yazılı işlemleri yapabilmeleri Genel Kurul onayına tabii olup, 15 Mayıs 2013 tarihli Olağan Genel Kurul toplantısında, Yönetim Kurulu üyelerine T.T.K.'nın ilgili maddeleri uyarınca işlemlerde bulunmaları hususunda izin verilmiştir.

Bağımsız Yönetim Kurulu üyelerinin, Kurumsal Yönetim İlkeleri'nde belirtilen kriterler çerçevesindeki bağımsızlıklarını etkileyecek durumlar hariç, Yönetim Kurulu üyelerinin Şirket dışında başka görevleri üstlenmesine ilişkin herhangi bir sınırlandırma bulunmamaktadır.

KURUMSAL YÖNETİM

16. Yönetim Kurulu'nun Faaliyet Esasları

Şirket Ana Sözleşmesi'nde de belirtildiği üzere Yönetim Kurulu, görevlerini etkin olarak yerine getirebileceği sıklıkta toplanır. Yönetim Kurulu Toplantı tarihi, önceki Yönetim Kurulu Toplantısı'nda üyelerin muvaffakiyetleri ile belirlenir.

Yönetim Kurulu Başkanı, diğer Yönetim Kurulu Üyeleri ve İcra Başkanı/Genel Müdür ile görüşerek Yönetim Kurulu Toplantılarının gündemini belirler. Yönetim Kurulu gündemi, ortaya çıkan gerekler doğrultusunda oluşturulmaktadır. Üyeler her toplantıya katılmaya ve görüş bildirmeye özen gösterir. Yönetim Kurulu Toplantısı gündeminde yer alan konular ile ilgili bilgi ve belgeler, eşit bilgi akışı sağlanmak suretiyle, toplantıdan yeterli zaman önce Yönetim Kurulu Üyeleri'nin incelemesine sunulur.

Yönetim Kurulu Başkanı, Yönetim Kurulu Toplantılarına icracı olmayan üyelerin etkin katılımını sağlama yönünde en iyi gayreti gösterir. Yönetim Kurulu Üyesi, toplantılarda muhalif kaldığı konulara ilişkin makul ve ayrıntılı karşı oy gerekçesini karar zaptına geçirtir. Yönetim Kurulu gerektiğinde, teklif edilen bir karar metnine üyelerin yazılı onay vermesi (mektup, faks) veya toplantı yapılmaksızın kararın üyelerce imzalanması suretiyle de karar alabilir.

Yönetim Kurulu Toplantı ve karar nisabı Türk Ticaret Kanunu ve sermaye piyasası mevzuatı hükümlerine tabidir. Yönetim Kurulu üyelerinin bilgilendirilmesi ve iletişimi, Yönetim Kurulu Başkanı Sekretarya makamı tarafından sağlanmaktadır. Yönetim Kurulu üyeleri eşit oy hakkına sahip olmakla birlikte, olumsuz veto hakları bulunmamaktadır.

Önemli nitelikte sayılan işlemlerde ve Şirket'in her türlü ilişkili taraf işlemlerinde ve üçüncü kişiler lehine teminat, rehin ve ipotek verilmesine ilişkin işlemlerinde bağımsız üyelerin çoğunluğunun onayı olmadığı durumlarda Sermaye Piyasası Kurulu'nun kurumsal yönetime ilişkin düzenlemelerine istinaden kamuyu aydınlatma prensipleri doğrultusunda kamuya açıklama yapılır. Bu hususa ilişkin 2013 yılında yapılan açıklama bulunmamaktadır.

Yönetim Kurulu, 2013 yılı içinde on kez fiili toplantı gerçekleştirmiş olup 33 kez de TTK'nin 390/4. maddesine uygun olarak toplantı yapılmaksızın üyelerin muvaffakatı alınarak kararlar almıştır. Alınan kararlara karşı oy beyanında bulunulmamıştır.

17. Yönetim Kurulu'nda Oluşturulan Komitelerin Sayı, Yapı ve Bağımsızlığı

Sermaye Piyasası Kurulu Kurumsal Yönetim İlkeleri doğrultusunda, Yönetim Kurulu bünyesinde oluşturulmuş Denetim Komitesi ve Kurumsal Yönetim Komitesi bulunmaktadır.

Denetim Komitesi, Şirket'in içinde bulunduğu durum ve gereksinimlere uygun olarak, Yönetim Kurulu'nun görev ve sorumluluklarını sağlıklı bir biçimde yerine getirmesini teminen oluşturulmuş olup üçer aylık dönemler itibarıyla hazırladıkları raporları Yönetim Kurulu'na sunmaktadırlar. Denetim Komitesi iki bağımsız üyeden oluşmakta olup, üyelerin Şirket'te icracı başka bir görevi bulunmamaktadır.

Kurumsal Yönetim Komitesi'nin, üç üyesinden ikisi bağımsız üye statüsünde olup Komite Başkanlığını bağımsız üye yapmaktadır. Üyelerin Şirket'te icracı görevi bulunmamaktadır. Kurumsal Yönetim Komitesi, ilgili mevzuatta kurulması öngörülen Aday Gösterme, Riskin Erken Saptanması ve Ücret Komitelerinin görev ve sorumluluklarını da üstlenmiştir. Yönetim Kurulu yapılanması gereğince, Denetim Komitesi'nin her iki bağımsız üyesi aynı zamanda Kurumsal Yönetim Komitesi'nin üyeleri arasındadır. Kurumsal Yönetim Komitesi toplantıları yılda en az 1 kez gerçekleştirilir.

Her iki komitenin çalışma esasları ve üyelerinin isimleri Şirket web sitesi vasıtasıyla kamuya duyurulmuştur.

18. Risk Yönetimi ve İç Kontrol Mekanizması

BİM, risk yönetimi ve iç kontrol mekanizmaları kapsamında, maruz kaldığı riskleri ve bunlardan korunma yöntemlerini de dikkate alarak, iş süreçleri ile ilgili uygun "politika" ve "prosedür"leri oluşturmuş, organizasyon içinde işlevsel görev ayrımları yapmış, onay ve yetki mekanizmalarını süreçlere yerleştirmiş, Şirket fiziki kıymetlerinin korunması ve mutabakatına ilişkin usulleri düzenlemiştir. Ayrıca süreç içinde etkin raporlama ve gözetim uygulamaları tesis edilmiştir.

Şirket'te risk yönetimi, iç kontrol ve kurumsal yönetim süreçlerinin etkinliğini sistemli ve disiplinli bir yaklaşımla değerlendirerek bunların geliştirilmesine ve Şirket'in amaçlarına ulaşmasına yardımcı olmakla görevli bir İç Denetim Birimi bulunmaktadır. İç Denetim Birimi Bağımsız Yönetim Kurulu üyelerinden oluşan Denetim Komitesi'ne bağlı olarak faaliyet göstermektedir. Birim,

Şirket'in maruz kalabileceği önemli riskler ile kontrol eksikliklerini tespit ederek, bunların azaltılmasına yönelik alınabilecek tedbirleri uygun kademedeki yönetim birimlerine, birimlerin aldığı aksiyonları ve sonuçlarını üst yönetime ve Denetim Komitesi'ne raporlamaktadır.

Şirket'in tüm faaliyetleri, İç Denetim Birimi'nin çalışma kapsamında olup faaliyetler risk değerlendirmesi sonucu hazırlanmış yıllık planlar çerçevesinde denetlenmektedir. İç denetim sürecinin tüm aşamaları ile uygulama usulleri belirlenmiş olup birimin faaliyetleri bunlar çerçevesinde yürütülmektedir.

Çeyrek dönemler itibarıyla Sermaye Piyasası Mevzuatı'na göre hazırlanan konsolide finansal tablolara ilişkin kontrollerin yeterliliği ve etkinliğinin değerlendirilmesi ve Denetim Komitesi'ne bu konuda güvence verilmesi İç Denetim Birimi'nin görevleri arasındadır.

Kurumsal Yönetim Komitesi, ilgili mevzuatta kurulması öngörülen Riskin Erken Saptanması Komitesi'nin görev ve sorumluluklarını da üstlenmiştir. Bu çerçevede Komite, Şirket'in varlığını, gelişmesini ve devamını tehlikeye düşürebilecek risklerin erken teşhisi ve tespit edilen risklerle ilgili gerekli önlemlerin uygulanması ve riskin yönetilmesi amacıyla çalışmalar yapmaktadır.

19. Şirket'in Stratejik Hedefleri

Şirket'in hedefi, indirimli gıda perakendeciliği sektöründe yüksek verimlilik sağlamak ve gelecekte bu konsepti uygulayabileceği ülkelere açılarak, buradaki tüketicilere hizmet vermektir. Her zaman kaliteli ürünlerin satışa sunulması, operasyonel verimliliğin artırılması, fiyat indirimi, ürün portföyünde özel markalı ürünlerin oranının artırılması ve tedarikçilerin verimliliğinin artırılarak maliyetlerin düşürülmesi de Şirket'in diğer hedefleri arasındadır.

Yönetim Kurulu, yönetim tarafından yıllık olarak oluşturulan bütçeyi onaylamakta ve bütçede belirlenen hedeflere ulaşma derecelerini, mali verileri incelemek suretiyle, aylık olarak gözden geçirmektedir. Yıllık hedeflerin yanı sıra, Yönetim Kurulu'nun talebi üzerine gerek yurt içi gerek yurt dışı operasyonlarına ilişkin uzun dönemli stratejik planlar yönetim tarafından hazırlanarak Yönetim Kurulu'nun bilgisine sunulmaktadır.

20. Mali Haklar

Yönetim Kurulu Üyeleri ve üst düzey yöneticilerin ücretlendirme esasları, Şirket internet sitesi ve kamuyu aydınlatma platformu vasıtasıyla kamuya duyurulmuştur.

Yönetim Kurulu üyelerine Genel Kurul kararları doğrultusunda huzur hakkı tanınmaktadır. Üyelere ve yöneticilere borç, kredi verme ve sair şekillerde fayda sağlanması söz konusu değildir.

2013 yılında 93 kişiden oluşan Yönetim Kurulu ve üst düzey yöneticilere sağlanan huzur hakkı, ücret, prim, ikramiye gibi mali haklar toplamı net 15.526.193 TL tutarında (1.839.392 prim, 162.000 huzur hakkı, 13.524.801 ücret) olup yöneticilere kârdan pay verilmemektedir.

YILLIK FAALİYET RAPORUNA DAİR
BAĞIMSIZ DENETÇİ RAPORU

BİM Birleşik Mağazalar A.Ş.
Yönetim Kurulu'na,

1. Bağımsız denetim çalışmamızın bir parçası olarak, BİM Birleşik Mağazalar A.Ş.'nin ("Şirket") ve bağlı ortaklıklarının 31 Aralık 2013 tarihi itibarıyla hazırlanan yıllık faaliyet raporu içinde yer alan finansal bilgilerin ve Yönetim Kurulu'nun değerlendirmelerinin ve açıklamalarının, bağımsız denetimden geçmiş aynı tarihli konsolide finansal tablolar ile tutarlı olup olmadığını değerlendirmiş bulunuyoruz.

2. Rapor konusu yıllık faaliyet raporunun Şirketlerin Yıllık Faaliyet Raporunun Asgari İçeriğinin Belirlenmesine İlişkin Yönetmeliğe uygun olarak hazırlanması Şirket yönetiminin sorumluluğundadır.

3. Bağımsız denetim kuruluşu olarak üzerimize düşen sorumluluk, yıllık faaliyet raporunda yer alan finansal bilgilerin, bağımsız denetimden geçmiş ve 3 Mart 2014 tarihli bağımsız denetçi raporuna konu olan konsolide finansal tablolar ile tutarlılığına ilişkin olarak görüş bildirmektir.

   Değerlendirmemiz, 6102 sayılı Türk Ticaret Kanunu ("TTK") uyarınca yürürlüğe konulan yıllık faaliyet raporu hazırlanmasına ve yayımlanmasına ilişkin usul ve esaslara uygun olarak gerçekleştirilmiştir. Bu düzenlemeler, denetimin yıllık faaliyet raporunda yer alan finansal bilgilerin bağımsız denetimden geçmiş konsolide finansal tablolar ve bağımsız denetçinin denetim sırasında elde ettiği bilgiler ile tutarlılığına ilişkin önemli bir hatanın olup olmadığı konusunda makul güvence sağlamak üzere planlanmasını ve yürütülmesini öngörmektedir.

   Değerlendirmelerimizin, görüşümüzün oluşturulmasına makul ve yeterli bir dayanak oluşturduğuna inanıyoruz.

4. Görüşümüze göre ilişikteki yıllık faaliyet raporunda yer alan finansal bilgiler ve Yönetim Kurulu'nun değerlendirmeleri ve açıklamaları BİM Birleşik Mağazalar A.Ş.'nin ("Şirket") ve bağlı ortaklıklarının bağımsız denetimden geçmiş 31 Aralık 2013 tarihli konsolide finansal tabloları ile tutarlılık göstermektedir.

Başaran Nas Bağımsız Denetim ve
Serbest Muhasebeci Mali Müşavirlik A.Ş.
a member of
PricewaterhouseCoopers

Adnan Akan
Sorumlu Denetçi, SMMM

İstanbul, 11 Mart 2014

BİM BİRLEŞİK MAĞAZALAR A.Ş.

1 OCAK-31 ARALIK 2013 HESAP DÖNEMİNE AİT KONSOLİDE FİNANSAL TABLOLAR VE BAĞIMSIZ DENETÇİ RAPORU

BİM BİRLEŞİK MAĞAZALAR A.Ş.
1 OCAK – 31 ARALIK HESAP DÖNEMİNE AİT KONSOLİDE FİNANSAL TABLOLAR

İÇİNDEKİLER **SAYFA**

KONSOLİDE FİNANSAL DURUM TABLOLARI		**46-47**
KONSOLİDE KÂR VEYA ZARAR VE DİĞER KAPSAMLI GELİR TABLOLARI		**48**
KONSOLİDE ÖZKAYNAKLAR DEĞİŞİM TABLOLARI		**49**
KONSOLİDE NAKİT AKIŞ TABLOLARI		**50**
KONSOLİDE FİNANSAL TABLOLARA İLİŞKİN DİPNOTLAR		**51-83**
DİPNOT 1	GRUP'UN ORGANİZASYONU VE FAALİYET KONUSU	51
DİPNOT 2	FİNANSAL TABLOLARIN SUNUMUNA İLİŞKİN ESASLAR	51-62
DİPNOT 3	BÖLÜMLERE GÖRE RAPORLAMA	62
DİPNOT 4	NAKİT VE NAKİT BENZERLERİ	62
DİPNOT 5	FİNANSAL YATIRIMLAR	63
DİPNOT 6	KISA VADELİ BORÇLANMALAR	63
DİPNOT 7	TİCARİ ALACAK VE BORÇLAR	63
DİPNOT 8	DİĞER ALACAKLAR VE BORÇLAR	64
DİPNOT 9	STOKLAR	64
DİPNOT 10	MADDİ DURAN VARLIKLAR	65-67
DİPNOT 11	MADDİ OLMAYAN DURAN VARLIKLAR	67
DİPNOT 12	KARŞILIKLAR, KOŞULLU VARLIK VE YÜKÜMLÜLÜKLER	67-69
DİPNOT 13	PEŞİN ÖDENMİŞ GİDERLER	69
DİPNOT 14	ÇALIŞANLARA SAĞLANAN FAYDALAR	69-70
DİPNOT 15	DİĞER VARLIK VE YÜKÜMLÜLÜKLER	70-71
DİPNOT 16	ÖZKAYNAKLAR	71-72
DİPNOT 17	SATIŞLAR VE SATIŞLARIN MALİYETİ	72
DİPNOT 18	OPERASYONEL GİDERLER	72-73
DİPNOT 19	NİTELİKLERİNE GÖRE GİDERLER	73
DİPNOT 20	ESAS FAALİYETLERDEN DİĞER GELİRLER VE GİDERLER	73
DİPNOT 21	FİNANSMAN GELİRLERİ	73
DİPNOT 22	FİNANSMAN GİDERLERİ	74
DİPNOT 23	YATIRIM FAALİYETLERİNDEN GELİRLER VE GİDERLER	74
DİPNOT 24	VERGİ VARLIK VE YÜKÜMLÜLÜKLERİ	74-75
DİPNOT 25	HİSSE BAŞINA KAZANÇ	76
DİPNOT 26	İLİŞKİLİ TARAF AÇIKLAMALARI	76-77
DİPNOT 27	FİNANSAL ARAÇLARDAN KAYNAKLANAN RİSKLERİN NİTELİĞİ VE DÜZEYİ	77-82
DİPNOT 28	FİNANSAL ARAÇLAR (GERÇEĞE UYGUN DEĞER AÇIKLAMALARI VE FİNANSAL RİSKTEN KORUNMA MUHASEBESİ ÇERÇEVESİNDEKİ AÇIKLAMALAR)	82-83
DİPNOT 29	BİLANÇO TARİHİNDEN SONRAKİ OLAYLAR	83

KONSOLİDE FİNANSAL TABLOLAR HAKKINDA
BAĞIMSIZ DENETÇİ RAPORU

BİM Birleşik Mağazalar A.Ş.
Yönetim Kurulu'na

1. BİM Birleşik Mağazalar A.Ş.'nin ("Şirket") ve bağlı ortaklıklarının (hep birlikte "Grup" olarak anılacaktır) 31 Aralık 2013 tarihi itibariyle hazırlanan ve ekte yer alan konsolide finansal durum tablosunu, aynı tarihte sona eren yıla ait konsolide kâr veya zarar ve diğer kapsamlı gelir tablosunu, konsolide özkaynaklar değişim tablosunu, konsolide nakit akış tablosunu ve önemli muhasebe politikalarının özeti ve diğer açıklayıcı dipnotlarını denetlemiş bulunuyoruz.

Finansal Tablolarla İlgili Olarak Grup Yönetiminin Sorumluluğu

2. Grup yönetimi bu konsolide finansal tabloların Kamu Gözetimi Muhasebe ve Denetim Standartları Kurumu ("KGK") tarafından yayımlanan Türkiye Muhasebe Standartları'na ("TMS") uygun olarak hazırlanmasından ve gerçeğe uygun olarak sunumundan ve bunun için konsolide finansal tabloların usulsüzlük veya hatadan kaynaklanan önemli yanlışlıklar içermeyecek biçimde hazırlanmasını sağlamak amacıyla yönetim tarafından gerekli görülen iç kontrollerden sorumludur.

Bağımsız Denetim Kuruluşunun Sorumluluğu

3. Sorumluluğumuz, yaptığımız bağımsız denetime dayanarak bu konsolide finansal tablolar hakkında görüş bildirmektir. Bağımsız denetimimiz, Sermaye Piyasası Kurulu'nca yayımlanan bağımsız denetim standartlarına uygun olarak gerçekleştirilmiştir. Bu standartlar, etik ilkelere uyulmasını ve bağımsız denetimin, konsolide finansal tabloların gerçeği doğru ve dürüst bir biçimde yansıtıp yansıtmadığı konusunda makul bir güvenceyi sağlamak üzere planlanarak yürütülmesini gerektirmektedir.

   Bağımsız denetimimiz, konsolide finansal tablolardaki tutarlar ve dipnotlar ile ilgili bağımsız denetim kanıtı toplamak amacıyla, bağımsız denetim tekniklerinin kullanılmasını içermektedir. Bağımsız denetim tekniklerinin seçimi, konsolide finansal tabloların, hata ve/veya hileden ve usulsüzlükten kaynaklanıp kaynaklanmadığı hususu da dahil olmak üzere önemli yanlışlık içerip içermediğine dair risk değerlendirmesini de kapsayacak şekilde, mesleki kanaatimize göre yapılmıştır. Bu risk değerlendirmesinde, işletmenin iç kontrol sistemi göz önünde bulundurulmuştur. Ancak, amacımız iç kontrol sisteminin etkinliği hakkında görüş vermek değil, bağımsız denetim tekniklerini koşullara uygun olarak tasarlamak amacıyla, Grup yönetimi tarafından hazırlanan konsolide finansal tablolar ile iç kontrol sistemi arasındaki ilişkiyi ortaya koymaktır. Bağımsız denetimimiz, ayrıca Grup yönetimi tarafından benimsenen muhasebe politikaları ile yapılan önemli muhasebe tahminlerinin ve finansal tabloların bir bütün olarak sunumunun uygunluğunun değerlendirilmesini içermektedir.

   Bağımsız denetim sırasında temin ettiğimiz bağımsız denetim kanıtlarının, görüşümüzün oluşturulmasına yeterli ve uygun bir dayanak oluşturduğuna inanıyoruz.

Görüş

4. Görüşümüze göre, ilişikteki konsolide finansal tablolar, BİM Birleşik Mağazalar A.Ş.'nin ve bağlı ortaklıklarının 31 Aralık 2013 tarihi itibariyle finansal durumunu, aynı tarihte sona eren yıla ait finansal performansını ve nakit akışlarını, TMS (bkz. Not 2) çerçevesinde doğru ve dürüst bir biçimde yansıtmaktadır.

   Diğer İlgili Mevzuattan Kaynaklanan Bağımsız Denetçi Yükümlülükleri Hakkında Raporlar

5. 6102 sayılı Türk Ticaret Kanunu'nun ("TTK") 402. Maddesi uyarınca; Yönetim Kurulu tarafımıza denetim kapsamında istenen açıklamaları yapmış ve istenen belgeleri vermiştir, ayrıca BİM Birleşik Mağazalar A.Ş.'nin 1 Ocak-31 Aralık 2013 hesap döneminde defter tutma düzeninin, kanun ile şirket esas sözleşmesinin finansal raporlamaya ilişkin hükümlerine uygun olmadığına dair önemli bir hususa rastlanmamıştır.

6. 6102 sayılı Türk Ticaret Kanununun 378. Maddesine göre, pay senetleri borsada işlem gören şirketlerde, yönetim kurulu, şirketin varlığını, gelişmesini ve devamını tehlikeye düşüren sebeplerin erken teşhisi, bunun için gerekli önlemler ile çarelerin uygulanması ve riskin yönetilmesi amacıyla, uzman bir komite kurmak, sistemi çalıştırmak ve geliştirmekle yükümlüdür. Aynı kanunun 398. Maddesinin 4. fıkrasına göre, denetçinin, yönetim kurulunun şirketi tehdit eden veya edebilecek nitelikteki riskleri zamanında teşhis edebilmek ve risk yönetimini gerçekleştirebilmek için 378 inci maddede öngörülen sistemi ve yetkili komiteyi kurup kurmadığını, böyle bir sistem varsa bunun yapısı ile komitenin uygulamalarını açıklayan, esasları KGK tarafından belirlenecek, ayrı bir rapor düzenleyerek, denetim raporuyla birlikte, yönetim kuruluna sunması gerekmektedir. Denetimimiz, bu riskleri yönetmek için Grup Yönetimi'nin, gerçekleştirdiği faaliyetlerin operasyonel etkinliği ve yeterliliğini değerlendirmeyi kapsamamaktadır. Bilanço tarihi itibariyle KGK tarafından henüz bu raporun esasları hakkında bir açıklama yapılmamıştır. Dolayısıyla bu konuya ilişkin ayrı bir rapor hazırlanmamıştır. Bununla birlikte, Grup, söz konusu komiteyi 31 Mayıs 2012 tarihinde kurmuş olup, komite üç üyeden oluşmaktadır. Komite kurulduğu tarihten rapor tarihine kadar Grup'un varlığını, gelişmesini tehlikeye düşüren sebeplerin erken teşhisi, bunun için gerekli önlemler ile çarelerin uygulanması ve riskin yönetilmesi amacına yönelik iki defa toplanmış ve hazırladığı raporları Yönetim Kurulu'na sunmuştur.

Başaran Nas Bağımsız Denetim ve
Serbest Muhasebeci Mali Müşavirlik A.Ş.
a member of PricewaterhouseCoopers

Adnan Akan, SMMM
Sorumlu Denetçi

İstanbul, 3 Mart 2014

BİM BİRLEŞİK MAĞAZALAR A.Ş.
31 ARALIK 2013 VE 2012 TARİHLİ
KONSOLİDE FİNANSAL DURUM TABLOLARI
(Tutarlar, aksi belirtilmedikçe bin Türk Lirası ("TL"), diğer bütün para birimleri de aksi belirtilmedikçe tam değerlerden gösterilmiştir.)

VARLIKLAR

	Dipnot referansları	31 Aralık 2013 Bağımsız denetimden geçmiş	Yeniden düzenlenmiş (Not 2) 31 Aralık 2012 Bağımsız denetimden geçmiş
Dönen Varlıklar		**1.575.925**	**1.321.940**
Nakit ve Nakit Benzerleri	4	405.493	388.222
Ticari Alacaklar	7	344.835	312.344
-İlişkili Taraflardan Ticari Alacaklar		-	-
-İlişkili Olmayan Taraflardan Ticari Alacaklar		344.835	312.344
Diğer Alacaklar	8	16.973	20.163
-İlişkili Taraflardan Diğer Alacaklar		14.562	18.359
-İlişkili Olmayan Taraflardan Diğer Alacaklar		2.411	1.804
Stoklar	9	638.474	483.584
Peşin Ödenmiş Giderler	13	68.836	43.560
Cari Dönem Vergisiyle İlgili Varlıklar	24	84.365	64.571
Diğer Dönen Varlıklar	15	16.949	9.496
Duran Varlıklar		**1.121.345**	**876.018**
Finansal Yatırımlar	5	118.031	12.590
Diğer Alacaklar		3.188	2.677
-İlişkili Taraflardan Diğer Alacaklar		-	-
-İlişkili Olmayan Taraflardan Diğer Alacaklar		3.188	2.677
Maddi Duran Varlıklar	10	980.950	851.413
Maddi Olmayan Duran Varlıklar	11	3.796	3.152
-Diğer Maddi Olmayan Duran Varlıklar		3.796	3.152
Peşin Ödenmiş Giderler	13	14.128	5.794
Ertelenmiş Vergi Varlıkları	24	1.240	392
Diğer Duran Varlıklar		12	-
Toplam Varlıklar		**2.697.270**	**2.197.958**

BİM BİRLEŞİK MAĞAZALAR A.Ş.
31 ARALIK 2013 VE 2012 TARİHLİ KONSOLİDE FİNANSAL DURUM TABLOLARI

(Tutarlar, aksi belirtilmedikçe bin Türk Lirası ("TL"), diğer bütün para birimleri de aksi belirtilmedikçe tam değerlerden gösterilmiştir.)

YÜKÜMLÜLÜKLER VE ÖZSERMAYE

	Dipnot referansları	31 Aralık 2013 Bağımsız denetimden geçmiş	Yeniden düzenlenmiş (Not 2) 31 Aralık 2012 Bağımsız denetimden geçmiş
Kısa Vadeli Yükümlülükler		**1.645.954**	**1.350.465**
Kısa Vadeli Borçlanmalar	6	13.147	10.448
Ticari Borçlar		1.457.749	1.198.048
-İlişkili Taraflara Ticari Borçlar	26	219.009	171.885
-İlişkili Olmayan Taraflara Ticari Borçlar	7	1.238.740	1.026.163
Diğer Borçlar		185	30
-İlişkili Taraflara Diğer Borçlar		-	-
-İlişkili Olmayan Taraflara Diğer Borçlar		185	30
Ertelenmiş Gelirler		4.275	2.166
Çalışanlara Sağlanan Faydalar Kapsamında Borçlar		13.934	10.772
Kısa Vadeli Karşılıklar	12	15.331	12.164
-Çalışanlara Sağlanan Faydalara İlişkin Kısa Vadeli Karşılıklar		3.377	2.518
-Diğer Kısa Vadeli Karşılıklar		11.954	9.646
Dönem Kârı Vergi Yükümlülüğü	24	112.609	87.268
Diğer Kısa Vadeli Yükümlülükler	15	28.724	29.569
Uzun Vadeli Yükümlülükler		**52.052**	**51.481**
Uzun Vadeli Karşılıklar		38.082	39.777
-Çalışanlara Sağlanan Faydalara İlişkin Uzun Vadeli Karşılıklar	14	38.082	39.777
Ertelenmiş Vergi Yükümlülüğü	24	13.970	11.704
Özkaynaklar		**999.264**	**796.012**
Ana Ortaklığa Ait Özkaynaklar		**999.264**	**796.012**
Ödenmiş Sermaye	16	303.600	151.800
Kar veya Zararda Yeniden Sınıflandırılmayacak Birikmiş Diğer Kapsamlı Gelirler veya Giderler		64.261	60.221
-Maddi Duran Varlıklar Yeniden Değerleme Artış/Azalışları	16	78.323	78.323
-Tanımlanmış Fayda Planları Yeniden Ölçüm Kazançları/Kayıpları	2.5.i	(14.062)	(18.102)
Kar veya Zararda Yeniden Sınıflandırılacak Birikmiş Diğer Kapsamlı Gelirler veya Giderler		6.180	(158)
-Yabancı Para Çevrim Farkları		6.180	(158)
Kardan Ayrılan Kısıtlanmış Yedekler		124.463	103.211
Geçmiş Yıllar Kârları		87.776	149.140
Net Dönem Kârı		412.984	331.798
Toplam Kaynaklar		**2.697.270**	**2.197.958**

Takip eden dipnotlar konsolide finansal tabloların ayrılmaz parçasını oluşturur.

BİM BİRLEŞİK MAĞAZALAR A.Ş.

31 ARALIK 2013 VE 2012 TARİHLERİNDE SONA EREN HESAP DÖNEMLERİNE AİT KONSOLİDE KÂR VEYA ZARAR VE DİĞER KAPSAMLI GELİR TABLOLARI

(Tutarlar, aksi belirtilmedikçe bin Türk Lirası ("TL"), diğer bütün para birimleri de aksi belirtilmedikçe tam değerlerden gösterilmiştir.)

	Dipnot referansları	31 Aralık 2013 Bağımsız denetimden geçmiş	Yeniden düzenlenmiş (Not 2) 31 Aralık 2012 Bağımsız denetimden geçmiş
KAR VEYA ZARAR KISMI			
Hasılat	17	11.848.841	9.906.367
Satışların Maliyeti (-)	17	(9.991.510)	(8.347.153)
BRÜT KÂR		**1.857.331**	**1.559.214**
Pazarlama Giderleri (-)	18	(1.197.385)	(1.015.053)
Genel Yönetim Giderleri (-)	18	(174.820)	(146.509)
Esas Faaliyetlerden Diğer Gelirler	20	13.028	10.369
Esas Faaliyetlerden Diğer Giderler (-)	20	(2.404)	(3.294)
ESAS FAALİYET KÂRI		**495.750**	**404.727**
Yatırım Faaliyetlerinden Gelirler	23	4.009	3.229
Yatırım Faaliyetlerinden Giderler	23	(1.351)	-
FİNANSMAN GELİRİ ÖNCESİ FAALİYET KÂRI		**498.408**	**407.956**
Finansman Gelirleri	21	33.267	17.350
Finansman Giderleri (-)	22	(5.623)	(5.226)
SÜRDÜRÜLEN FAALİYETLER VERGİ ÖNCESİ KÂRI		**526.052**	**420.080**
-Dönem Vergi Gideri	24	(112.466)	(87.268)
-Ertelenmiş Vergi Geliri/(Gideri)	24	(602)	(1.014)
SÜRDÜRÜLEN FAALİYETLER DÖNEM KÂRI		**412.984**	**331.798**
DÖNEM KÂRI		**412.984**	**331.798**
Dönem Kârının Dağılımı			
Kontrol Gücü Olmayan Paylar		-	-
Ana Ortaklık Payları		412.984	331.798
Pay Başına Kazanç			
Sürdürülen Faaliyetler Pay Başına Kazanç (Tam TL)		1,360	1,093
Durdurulan Faaliyetlerden Pay Başına Kazanç		-	-
Diğer Kapsamlı Gelir			
Kar veya Zararda Yeniden Sınıflandırılmayacaklar		4.040	53.986
Tanımlanmış Fayda Planları Yeniden Ölçüm Kazanç/Kayıpları	24	4.040	(8.633)
Maddi Duran Varlıklar Yeniden Değerleme Artışları/Azalışları		-	62.619
Kar veya Zarar Olarak Yeniden Sınıflandırılacaklar		6.338	254
Yabancı Para Çevrim Farkları		6.338	254
Satılmaya Hazır finansal Varlıkların Yeniden Değerleme ve/veya Sınıflandırma Kazançları/Kayıpları			
Diğer Kapsamlı Gelir		**10.378**	**54.240**
Toplam kapsamlı gelir		**423.362**	**386.038**
Toplam Kapsamlı Gelirin dağılımı			
Kontrol Gücü Olmayan Paylar		-	-
Ana ortaklık payları		423.362	386.038

Takip eden dipnotlar konsolide finansal tabloların ayrılmaz parçasını oluşturur.

BİM BİRLEŞİK MAĞAZALAR A.Ş.

31 ARALIK 2013 VE 2012 TARİHLERİNDE SONA EREN HESAP DÖNEMLERİNE AİT KONSOLİDE ÖZKAYNAKLAR DEĞİŞİM TABLOLARI

(Tutarlar, aksi belirtilmedikçe bin Türk Lirası ("TL"), diğer bütün para birimleri de aksi belirtilmedikçe tam değerlerden gösterilmiştir.)

		Kar veya Zararda Yeniden Sınıflandırılmayacak Birikmiş Diğer Kapsamlı Gelirler ve Giderler		Kar veya Zararda Yeniden Sınıflandırılacak Birikmiş Diğer Kapsamlı Gelirler ve Giderler			Birikmiş Kârlar		
	Ödenmiş sermaye	Duran varlıklar değer artış fonları	Çalışanlara sağlanan faydalara ilişkin aktüeryal kayıp/kazanç fonu	Yabancı Para Çevrim Farkları	Finansal Varlıklar Değer Artış Fonu	Kardan Ayrılan Kısıtlanmış Yedekler	Geçmiş Yıllar kârları	Net Dönem Kârı	Özkaynaklar
31 Aralık 2011 itibariyle bakiyeler	**151.800**	**15.704**	**-**	**(412)**	**-**	**81.449**	**68.701**	**298.910**	**616.152**
Muhasebe politikasındaki değişikliğe ilişkin düzeltme (Not 2.5.i)	-		(9.469)	-	-	-	272	359	(8.838)
1 Ocak 2012 itibariyle bakiyeler (Yeniden Düzenlenmiş)	151.800	15.704	(9.469)	(412)	-	81.449	68.973	299.269	607.314
Geçmiş yıl kârlarına transfer	-	-	-	-	-	-	299.269	(299.269)	-
Transferler	-	-	-	-	-	21.762	(21.762)	-	-
Temettüler (Not 16)	-	-	-	-	-	-	(197.340)	-	(197.340)
Toplam kapsamlı gelir	-	62.619	(8.633)	254	-	-	-	331.798	386.038
31 Aralık 2012 itibariyle bakiyeler	151.800	78.323	(18.102)	(158)	-	103.211	149.140	331.798	796.012
31 Aralık 2012 itibariyle bakiyeler	**151.800**	**78.323**	**-**	**(158)**	**-**	**103.211**	**148.509**	**331.321**	**813.006**
Muhasebe politikasındaki değişikliğe ilişkin düzeltme (Not 2.5.i)	**-**	**-**	**(18.102)**	**-**	**-**	**-**	**631**	**477**	**(16.994)**
1 Ocak 2013 itibariyle bakiyeler (Yeniden Düzenlenmiş)	**151.800**	**78.323**	**(18.102)**	**(158)**	**-**	**103.211**	**149.140**	**331.798**	**796.012**
Geçmiş yıl kârlarına transfer	**-**	**-**		**-**	**-**	**-**	**331.798**	**(331.798)**	**-**
Transferler						**21.252**	**(21.252)**	**-**	**-**
Bedelsiz sermaye artışı (Not 16)	**151.800**	**-**	**-**				**(151.800)**		**-**
Temettüler (Not 16)	**-**	**-**	**-**	**-**	**-**		**(220.110)**	**-**	**(220.110)**
Toplam kapsamlı gelir	**-**	**-**	**4.040**	**6.338**	**-**	**-**	**-**	**412.984**	**423.362**
31 Aralık 2013 itibariyle bakiyeler	**303.600**	**78.323**	**(14.062)**	**6.180**	**-**	**124.463**	**87.776**	**412.984**	**999.264**

Takip eden dipnotlar konsolide finansal tabloların ayrılmaz parçasını oluşturur.

BİM BİRLEŞİK MAĞAZALAR A.Ş.

31 ARALIK 2013 TARİHİNDE SONA EREN HESAP DÖNEMİNE AİT KONSOLİDE NAKİT AKIŞ TABLOLARI

(Tutarlar, aksi belirtilmedikçe bin Türk Lirası ("TL"), diğer bütün para birimleri de aksi belirtilmedikçe tam değerlerden gösterilmiştir.)

	Dipnot referansları	1 Ocak 2013 31 Aralık 2013	Yeniden düzenlenmiş (Not 2) 1 Ocak 2012 31 Aralık 2012
A. İŞLETME FAALİYETLERİNDEN ELDE EDİLEN NAKİT AKIŞLARI		**562.355**	437.550
Dönem Kârı/Zararı		**412.984**	331.798
Dönem Net Kârı/Zararı Mutabakatı ile İlgili Düzeltmeler		**220.699**	175.597
Amortisman ve İtfa Gideri ile İlgili Düzeltmeler	10,11,19	**110.750**	93.552
Değer Düşüklüğü/İptali ile İlgili Düzeltmeler	9	**3.121**	1.423
Şüpheli Alacak Karşılığı	8	**38**	3
Kıdem Tazminatı Karşılığı	14	**10.264**	7.127
İzin Karşılığı	12,14	**1.205**	5.584
Dava Karşılığı	12	**890**	62
Diğer Karşılıklar		**1.418**	(18)
Katılım Gelirleri ve Giderleri ile İlgili Düzeltmeler	21	**(17.397)**	(14.535)
Vergi Gideri/Geliri ile İlgili Düzeltmeler	24	**113.068**	88.282
Maddi Duran Varlıkların Elden Çıkarılmasından Kaynaklanan Kayıp/Kazançlar ile İlgili Düzeltmeler	23	**1.351**	(569)
Yatırım ya da Finansman Faaliyetlerinden Kaynaklanan Nakit Akışlarına Neden Olan Diğer Kalemlere İlişkin Düzeltmeler	23	**(4.009)**	(2.660)
Satılmaya Hazır Finansal Varlık Satış Geliri		**-**	(2.654)
İşletme Sermayesinde Gerçekleşen Değişimler		**35.729**	12.449
Stoklardaki Artış/Azalışla ilgili Düzeltmeler		**(158.011)**	(78.314)
Ticari Alacaklardaki Artış/Azalışla İlgili Düzeltmeler		**(32.491)**	(42.816)
Faaliyetlerle İlgili Diğer Alacaklardaki Azalışla İlgili Düzeltmeler		**2.641**	(13.732)
Ticari Borçlardaki Artış/Azalışla ilgili Düzeltmeler		**259.701**	178.044
Faaliyetlerle İlgili Diğer Borçlardaki Artış/Azalışla İlgili Düzeltmeler		**155**	4
İşletme Sermayesinde Gerçekleşen Diğer Azalışla İlgili Düzeltmeler		**(36.266)**	(30.737)
İşletme Faaliyetlerinde Kullanılan Nakit Akışları		**669.412**	**519.844**
Vergi Ödemeleri/İadeleri	24	**(107.062)**	(82.644)
Şüpheli alacak tahsilatları	8	**5**	350
B. YATIRIM FAALİYETLERİNDE KULLANIL AN NAKİT AKIŞLARI		**(340.488)**	(242.468)
Maddi Duran Varlıkların Satışından Kaynaklanan Nakit Girişleri	10,11,23	**6.481**	8.518
Maddi ve Maddi Olmayan Duran Varlıkların Alımından Kaynaklanan Nakit Çıkışları	10,11	**(237.900)**	(239.866)
Satılmaya Hazır Finansal Varlıklardaki Değişim	5	**(105.441)**	(12.590)
Verilen Nakit Avans ve Borçlar		**(7.637)**	(1.190)
Alınan Temettüler	23	**4.009**	2.660
C. FİNANSMAN FAALİYETLERİNDE KULLANILAN NAKİT AKIŞLARI		**(201.055)**	(169.648)
Borçlanmadan Kaynaklanan Nakit Girişleri		**2.699**	10.448
Ödenen Temettüler	16	**(220.110)**	(197.340)
Alınan Katılım Payı		**16.356**	17.244
YABANCI PARA ÇEVİRİM FARKLARININ ETKİSİNDEN ÖNCE NAKİT VE NAKİT BENZERLERİNDEKİ NET ARTIŞ (A+B+C)		**20.812**	25.434
D. YABANCI PARA ÇEVİRİM FARKLARININ NAKİT VE NAKİT BENZERLERİ ÜZERİNDEKİ ETKİSİ		**(4.582)**	932
NAKİT VE NAKİT BENZERLERİNDEKİ NET ARTIŞ (A+B+C+D)		**16.230**	26.366
E. DÖNEM BAŞI NAKİT VE NAKİT BENZERLERİ	4	**386.958**	360.592
DÖNEM SONU NAKİT VE NAKİT BENZERLERİ (A+B+C+D+E)	4	**403.188**	386.958

Takip eden dipnotlar konsolide finansal tabloların ayrılmaz parçasını oluşturur.

BİM BİRLEŞİK MAĞAZALAR A.Ş.
31 ARALIK 2013 TARİHİNDE SONA EREN HESAP DÖNEMİNE AİT KONSOLİDE FİNANSAL TABLOLARA İLİŞKİN DİPNOTLAR

(Tutarlar, aksi belirtilmedikçe bin Türk Lirası ("TL"), diğer bütün para birimleri de aksi belirtilmedikçe tam değerlerden gösterilmiştir.)

1. Grup'un Organizasyonu ve Faaliyet Konusu

BİM Birleşik Mağazalar Anonim Şirketi ("BİM" veya "Şirket") 31 Mayıs 1995 tarihinde kurulmuş olup, Eylül 1995'te faaliyetlerine başlamıştır. Şirket'in kayıtlı adresi Ebubekir Cad. No: 73 Sancaktepe, İstanbul'dur.

Şirket, perakendecilik sektöründe faaliyet göstermekte olup, içerisinde özel markaların da bulunduğu yaklaşık 600 üründen oluşan ürün yelpazesini Türkiye çapında faaliyet gösteren mağazaları aracılığıyla satmaktadır. Şirket'in halka açık hisseleri, Temmuz 2005'ten itibaren Borsa İstanbul'da (BIST) işlem görmektedir.

Şirket, Fas'da yüksek indirimli gıda perakendeciliği sektöründe faaliyette bulunmak amacı ile 19 Mayıs 2008 tarihinde kurulan BIM Stores SARL şirketine %100 iştirak etmiş ve BIM Stores SARL, 11 Nisan 2009 tarihinde Fas'ta ilk mağazasını açarak faaliyetlerine başlamıştır. BIM Stores SARL, mali sonuçları, mali tablolarda tam konsolidasyon yöntemine göre konsolide edilmiştir.

Şirket, Mısır'da da yüksek indirimli gıda perakendeciliği sektöründe faaliyette bulunmak amacı ile 24 Temmuz 2012 tarihinde kurulan BIM Stores LLC şirketine %100 iştirak etmiştir. BIM Stores LLC'nin Mısır'da mağazaları Nisan 2013'te açılmıştır. BIM Stores LLC, mali sonuçları 31 Aralık 2013 tarihli mali tablolarda tam konsolidasyon yöntemine göre konsolide edilmiştir. Bundan sonra konsolide finansal tablolarda Şirket ve konsolide edilmiş bağlı ortaklıkları "Grup" olarak adlandırılacaktır.

Grup'un ortaklık yapısı Not 16'da sunulmuştur. Grup konsolide finansal tabloları 3 Mart 2014 tarihinde Yönetim Kurulu tarafından onaylanmıştır.

Böyle bir niyet olmamakla beraber, Genel Kurul ve belirli düzenleyici kurullar mali tabloların yayımlanmasının ardından değişiklik yapma yetkisine sahiptir.

31 Aralık 2013 ve 2012 tarihlerinde sona eren hesap dönemleri içinde çalışan ortalama personel sayısı kategorilerine göre aşağıdaki tablodaki gibidir:

	1 Ocak- 31 Aralık 2013	1 Ocak- 31 Aralık 2012
Ofis personeli	1.546	1.380
Depo personeli	2.614	2.259
Mağaza personeli	19.488	17.060
Toplam	**23.648**	**20.699**

Grup, 31 Aralık 2013 tarihi itibariyla toplam 4.199 mağazada faaliyet göstermektedir (31 Aralık 2012: 3.765).

2. Finansal Tabloların Sunumuna İlişkin Esaslar

2.1 Sunuma İlişkin Temel Esaslar

Konsolide finansal tablolar Sermaye Piyasası Kurulu'nun ("SPK") 13 Haziran 2013 tarih ve 28676 sayılı Resmi Gazete'de yayımlanan Seri II–14.1 No'lu "Sermaye Piyasasında Finansal Raporlamaya İlişkin Esaslar Tebliği" hükümlerine uygun olarak hazırlanmış olup Tebliğin 5. Maddesine istinaden Kamu Gözetimi Muhasebe ve Denetim Standartları Kurumu ("KGK") tarafından yürürlüğe konulmuş olan Türkiye Muhasebe Standartları ("TMS") esas alınmıştır. TMS'ler; Türkiye Muhasebe Standartları, Türkiye Finansal Raporlama Standartları ("TFRS") ile bunlara ilişkin ek ve yorumları içermektedir.

Grup'un, konsolide finansal tabloları ve notları, SPK tarafından 7 Haziran 2013 tarihli duyuru ile açıklanan formatlara uygun olarak ve zorunlu kılınan bilgiler dahil edilerek sunulmuştur. Bu kapsamda geçmiş döneme ait konsolide finansal tablolarda gerekli değişiklikler yapılmıştır.

Grup ve Türkiye'de kayıtlı olan Bağlı Ortaklıkları, İş Ortaklıkları ve İştirakleri muhasebe kayıtlarının tutulmasında ve kanuni finansal tablolarının hazırlanmasında, SPK tarafından çıkarılan prensiplere ve şartlara, Türk Ticaret Kanunu ("TTK"), vergi mevzuatı ve Maliye Bakanlığı tarafından çıkarılan Tekdüzen Hesap Planı şartlarına uymaktadır. Yabancı ülkelerde faaliyet gösteren Bağlı Ortaklıklar, İş Ortaklıkları ve İştirakler kanuni finansal tablolarını faaliyet gösterdikleri ülkelerde geçerli olan kanun ve yönetmeliklerine uygun olarak hazırlamıştır. Konsolide finansal tablolar, gerçeğe uygun değerleri ile gösterilen arsa ve binalar dışında tarihi maliyet esasına göre hazırlanmış, kanuni kayıtlara TMS uyarınca doğru sunumun yapılması amacıyla gerekli düzeltme ve sınıflandırmalar yansıtılarak düzenlenmiştir.

Yüksek Enflasyon Dönemlerinde Finansal Tabloların Düzeltilmesi

SPK'nın 17 Mart 2005 tarih ve 11/367 sayılı kararı uyarınca, Türkiye'de faaliyette bulunan ve SPK Muhasebe Standartları'na (TFRS uygulamasını benimseyenler dahil) uygun olarak finansal tablo hazırlayan şirketler için, 1 Ocak 2005 tarihinden itibaren geçerli olmak üzere enflasyon muhasebesi uygulamasına son verilmiştir. Buna istinaden, 1 Ocak 2005 tarihinden itibaren TMSK tarafından yayımlanmış 29 No.lu "Yüksek Enflasyonlu Ekonomilerde Finansal Raporlama" Standardı ("TMS 29") uygulanmamıştır.

BİM BİRLEŞİK MAĞAZALAR A.Ş.
31 ARALIK 2013 TARİHİNDE SONA EREN HESAP DÖNEMİNE AİT KONSOLİDE FİNANSAL TABLOLARA İLİŞKİN DİPNOTLAR
(Tutarlar, aksi belirtilmedikçe bin Türk Lirası ("TL"), diğer bütün para birimleri de aksi belirtilmedikçe tam değerlerden gösterilmiştir.)

İşletmenin Sürekliliği Varsayımı

Konsolide finansal tablolar, Şirket'in ve konsolidasyona dâhil edilen bağlı ortaklıkların önümüzdeki bir yılda ve faaliyetlerinin doğal akışı içerisinde varlıklarından fayda elde edeceği ve yükümlülüklerini yerine getireceği varsayımı altında işletmenin sürekliliği esasına göre hazırlanmıştır.

2.2 Yeni ve Revize Edilmiş Uluslararası Finansal Raporlama Standartları

31 Aralık 2013 tarihi itibariyle sona eren hesap dönemine ait konsolide finansal tabloların hazırlanmasında esas alınan muhasebe politikaları aşağıda özetlenen 1 Ocak 2013 tarihi itibariyle geçerli yeni ve değiştirilmiş standartlar ve TFRYK yorumları dışında önceki yılda kullanılanlar ile tutarlı olarak uygulanmıştır. Bu standartların ve yorumların Grup'un mali durumu ve performansı üzerindeki etkileri ilgili paragraflarda açıklanmıştır.

a. Yıllık raporlama dönemi sonu 31 Aralık 2013 olan finansal tablolarda geçerli yeni standartlar, değişiklikler ve yorumlar

- TMS 1'deki değişiklikler, "Finansal tabloların sunumu" diğer kapsamlı gelirlere ilişkin değişiklik; 1 Temmuz 2012 tarihinde veya bu tarihten sonra başlayan yıllık raporlama dönemlerinde geçerlidir. Buradaki en önemli değişiklik, şirketlerin diğer kapsamlı gelir tablosunda bulunan kalemlerin, müteakip dönemlerde gelir tablosuna aktarılıp aktarılamayacağına göre gruplandırması gerekliliğidir. Bununla birlikte değişiklik, hangi kalemlerin diğer kapsamlı gelir tablosunda yer alacağı konusuna açıklık getirmez. Değişiklik sadece sunum esaslarını etkilemekte olup Grup tarafından uygulanmış ve Grup'un finansal durumu veya performansı üzerinde bir etkisi olmamıştır.

- TMS 19'daki değişiklik: "Çalışanlara sağlanan faydalar"; 1 Ocak 2013 tarihinde veya bu tarihten sonra başlayan yıllık raporlama dönemlerinde geçerlidir. Bu değişiklik koridor yöntemini ortadan kaldırır ve finansman maliyetinin net fon bazına göre hesaplanmasını öngörür. Değişiklik Grup'un finansal durumu ve performansı üzerindeki etkisi geçmişe dönük olarak Not 2 i'de TMS-19 "Çalışanlara Sağlanan Faydalar" Standardının Etkisi kısmında açıklanmıştır.

- TFRS 1'deki değişiklikler, 'Uluslararası finansal raporlama standartların ilk kez uygulanması': devlet kredileri; 1 Ocak 2013 tarihinde veya bu tarihten sonra başlayan yıllık raporlama dönemlerinde geçerlidir. Bu değişiklik, Uluslararası finansal raporlama standartlarını ilk kez uygulayacaklar için piyasa faizinden düşük, devlet kredisinin nasıl muhasebeleştirileceği ile ilgili bilgi verir. Ayrıca 2008 yılında yayınlanan TMS 20'e ilaveler getirerek, daha önce TFRS finansal tablo hazırlayanlarında geçmişe dönük olarak, ilk defa TFRS hazırlayanlara tanınan imtiyazdan yararlanmasını sağlar. Söz konusu değişiklik Grup için geçerli değildir ve Grup'un finansal durumu veya performansı üzerinde etkisi olmamıştır.

- TFRS 7'deki değişiklik, 'Finansal araçlar': varlık ve yükümlülüklerin mahsup edilmesi; 1 Ocak 2013 tarihinde veya bu tarihten sonra başlayan yıllık raporlama dönemlerinde geçerlidir. Bu değişiklik Amerika Genel Kabul Görmüş Muhasebe Prensipleri uyarınca finansal tablo hazırlayan kuruluşlarla, TFRS finansal tabloları hazırlayan kuruluşlar arasındaki karşılaştırmayı kolaylaştırmak için yeni açıklamaları içermektedir. Değişiklik sadece sunum esaslarını etkilemekte olup Grup tarafından uygulanmış ve Grup'un finansal durumu veya performansı üzerinde bir etkisi olmamıştır.

- TFRS 10,11 ve 12 geçiş rehberindeki değişiklik; 1 Ocak 2013 tarihinde veya bu tarihten sonra başlayan yıllık raporlama dönemlerinde geçerlidir. Bu değişiklik TFRS 10,11 ve 12'de karşılaştırmalı bilginin sadece bir önceki dönemle ilgili verilmesini sağlayan sınırlama getirmiştir. Konsolide edilmeyecek şekilde yapılandırılmış işletmelerde ilgili açıklamalar için, ilgili değişiklikler, TFRS 12 öncesi dönemler için karşılaştırmalı bilgi sunma zorunluluğunu kaldırmak için uygulanacaktır. Söz konusu değişiklik Grup için geçerli değildir ve Grup'un finansal durumu veya performansı üzerinde etkisi olmamıştır.

- Yıllık iyileştirmeler 2011 ; 1 Ocak 2013 tarihinde veya bu tarihten sonra başlayan yıllık raporlama dönemlerinde geçerlidir. Bu yıllık iyileştirmeler, 2009-2011 raporlama dönemi içinde altı başlığı içerir. Bu değişiklikler:

  - TFRS 1, 'Uluslararası finansal raporlama standartların ilk kez uygulanması'
  - TMS 1, 'Finansal tabloların sunumu'
  - TMS 16, 'Maddi duran varlıklar'
  - TMS 32, 'Finansal Araçlar; Sunumları'
  - TMS 34, 'Ara dönem finansal raporlama'

- TFRS 10,"Konsolide finsansal tablolar" ; 1 Ocak 2013 tarihinde veya bu tarihten sonra başlayan yıllık raporlama dönemlerinde geçerlidir. TFRS 10'un amacı bir veya birden çok şirkette kontrolü bulunan bir şirketin konsolide finansal tabloları sunması için konsolide finansal tabloların sunumu ve hazırlamasıyla ilgili esasların belirlenmesidir. Kontrole ilişkin esasların belirlenmekte ve konsolidasyonun temeli olan kontroller hazırlanmaktadır. Yatırımcı iştirakini kontrol ediyorsa ve bu nedenle iştirakin konsolide olması gerekmektedir. Kontrol esasının uygulanmasına yönelik düzenlemeler yatırımcının iştirakini kontrol etmesi ve bu nedenle iştirakin konsolide olması gerekliliğini tanımlamıştır. Konsolide finansal tabloların hazırlanmasına yönelik olarak muhasebe gerekliliklerini düzenlemektedir. Söz konusu değişiklik Grup için geçerli değildir ve Grup'un finansal durumu veya performansı üzerinde etkisi olmamıştır.

BİM BİRLEŞİK MAĞAZALAR A.Ş.
31 ARALIK 2013 TARİHİNDE SONA EREN HESAP DÖNEMİNE AİT KONSOLİDE FİNANSAL TABLOLARA İLİŞKİN DİPNOTLAR
(Tutarlar, aksi belirtilmedikçe bin Türk Lirası ("TL"), diğer bütün para birimleri de aksi belirtilmedikçe tam değerlerden gösterilmiştir.)

- TFRS 11, Müşterek anlaşmalar ; 1 Ocak 2013 tarihinde veya bu tarihten sonra başlayan yıllık raporlama dönemlerinde geçerlidir. TFRS 11 daha gerçekçi bir yaklaşımla şirketin yasal düzenlemeleri yerine müşterek anlaşmalara ilişkin haklar ve yükümlülüklere odaklanmıştır. İki tür müşterek anlaşma bulunmaktadır: Müşterek faaliyet ve iş ortaklığı. Müşterek faaliyet, müşterek katılımcının anlaşmaya ilişkin hak ve yükümlülüklere sahip olmasında ortaya çıkmaktadır ve bundan dolayı paylarına ait varlıklar yükümlülükler, gelir ve giderleri muhasebeleştirir. İş ortaklığı, iş ortağının düzenlemeye göre net varlıklar üzerindeki haklara sahip olmasıyla ortaya çıkmaktadır ve bu payların özkaynak muhasebeleştirilmesi yapılmaktadır. İş ortaklığında oransal konsolidasyona izin verilmemektedir. Söz konusu değişiklik Grup için geçerli değildir ve Grup'un finansal durumu veya performansı üzerinde etkisi olmamıştır.

- TFRS 12, 'Diğer işletmelerdeki paylara ilişkin açıklamalar' ; 1 Ocak 2013 tarihinde veya bu tarihten sonra başlayan yıllık raporlama dönemlerinde geçerlidir. TFRS 12, müşterek anlaşmalar, iştirakler, özel amaçlı araçlar ve diğer bilanço dışı araçlar dahil olmak üzere her çeşit yatırım ile ilgili yapılacak dipnot açıklamalarını belirlemiştir. Söz konusu değişiklik Grup için geçerli değildir ve Grup'un finansal durumu veya performansı üzerinde etkisi olmamıştır.

- TFRS 13, 'Gerçeğe uygun değer ölçümlemesi' ; 1 Ocak 2013 tarihinde veya bu tarihten sonra başlayan yıllık raporlama dönemlerinde geçerlidir. TFRS 13 tutarlılığın gelişmesini gerçeğe uygun değerin tam bir tanımını yaparak ve karmaşıklığın azalmasını ve tek kaynaklı gerçeğe uygun ölçümün ve dipnot açıklama gerekliliğini TFRS üzerinden kesin tanımlamalar yaparak sağlamayı amaçlamıştır. TFRS ve Amerika GKGMS ile arasında uyumu sağlarken ilgili standartlarda varolan gerçeğe uygun değerin uygulama ile ilave zorunluluklar getirmeyip; yalnızca uygulamaya yönelik açıklık getirmiştir. Değişiklik sadece sunum esaslarını etkilemekte olup Grup tarafından uygulanmış ve Grup'un finansal durumu veya performansı üzerinde bir etkisi olmamıştır.

- TFRS 27 (revize 2011), 'Bireysel finansal tablolar' ; 1 Ocak 2013 tarihinde veya bu tarihten sonra başlayan yıllık raporlama dönemlerinde geçerlidir. Daha önce TMS 27'de yer alıp şimdi TFRS 10'da yer alan kontrol tanımı dışında, bireysel finansal tablolar hakkında bilgi verir. Söz konusu değişiklik Grup için geçerli değildir ve Grup'un finansal durumu veya performansı üzerinde etkisi olmamıştır.

- TMS 28 (revize 2011), 'İştirakler ve iş ortaklıkları' ; 1 Ocak 2013 tarihinde veya bu tarihten sonra başlayan yıllık raporlama dönemlerinde geçerlidir. TFRS 11'in yayımlanmasına müteakip TMS 28 (düzeltme 2011) iş ortaklıklarının ve iştiraklerin özkaynak yöntemine göre muhasebeleştirilmesi gerekliliğini getirmiştir. Söz konusu değişiklik Grup için geçerli değildir ve Grup'un finansal durumu veya performansı üzerinde etkisi olmamıştır.

- TFRYK 20, 'Yerüstü Maden İşletmelerinde Üretim Aşamasındaki Hafriyat (Dekapaj)' ; 1 Ocak 2013 tarihinde veya bu tarihten sonra başlayan yıllık raporlama dönemlerinde geçerlidir. Bu yorumlama yerüstü maden işletmelerinde üretim aşamasındaki hafriyat (dekapaj) maliyetinin muhasebeleştirilmesini ortaya koyar. Bu yorumlama, TFRS raporlaması yapan madencilik şirketlerinin, varlıkların bir cevher kütlenin belirlenebilir bir bileşenine atfedilememesi durumunda, mevcut dekapaj varlıklarının açılış geçmiş yıl kârlarından silinmesini de gerektirebilir. Söz konusu değişiklik Grup için geçerli değildir ve Grup'un finansal durumu veya performansı üzerinde etkisi olmamıştır.

b. 31 Aralık 2013 tarihi itibariyle yayımlanmış ancak 1 Ocak 2014 tarihinden sonra yürürlüğe girecek olan standartlar ve değişiklikler

- TMS 32'deki değişiklik, '' Finansal Araçlar": varlık ve yükümlülüklerin mahsup edilmesi' ; 1 Ocak 2014 tarihinde veya bu tarihten sonra başlayan yıllık raporlama dönemlerinde geçerlidir. Bu değişiklikler, TMS 32 'Finansal Araçlar: Sunum' uygulamasına yardımcı olmak için vardır ve bilançodaki finansal varlıkların ve yükümlülüklerin mahsup edilmesi için gerekli bazı unsurları ortaya koymaktadır. Söz konusu standardın Grup'un finansal durumu veya performansı üzerinde önemli bir etkisinin olması beklenmemektedir.

- TFRS 10, 12 ve TMS 27'deki 'yatırım işletmelerinin konsolidasyonu ile ilgili değişiklikler'; 1 Ocak 2014 tarihinde veya bu tarihten sonra başlayan yıllık raporlama dönemlerinde geçerlidir. Bu değişiklik "yatırım işletmesi" tanımına giren şirketleri, bağlı ortaklıklarını konsolide etmekten muaf tutarak, bunun yerine, bu yatırımları gerçeğe uygun değer değişiklikleri kâr veya zarara yansıtmak suretiyle muhasebeleştirmelerine olanak sağlamıştır. TFRS 12' de de yatırım işletmelerine ilişkin açıklamalar ile ilgili değişiklikler yapılmıştır. Söz konusu değişiklik Grup için geçerli değildir.

- TMS 36'daki değişiklik, 'Varlıklarda değer düşüklüğü' geri kazanılabilir tutar açıklamalarına ilişkin'; 1 Ocak 2014 tarihinde veya bu tarihten sonra başlayan yıllık raporlama dönemlerinde geçerlidir. Bu değişiklikler, değer düşüklüğüne uğramış varlığın, geri kazanılabilir değeri, gerçeğe uygun değerinden satış için gerekli masrafları düşülmesi ile bulunmuşsa; geri kazanılabilir değer ile ilgili bilgilerin açıklanmasına ilişkin ek açıklamalar getirmektedir. Söz konusu standardın Grup'un finansal durumu veya performansı üzerinde önemli bir etkisinin olması beklenmemektedir.

- TMS 39'daki değişiklik 'Finansal Araçlar': Muhasebeleştirilmesi ve ölçümü'-'türev araçların devredilmesi'; 1 Ocak 2014 tarihinde veya bu tarihten sonra başlayan yıllık raporlama dönemlerinde geçerlidir. Bu değişik belirtilen şartlar sağlandığı sürece, kanun ve yönetmeliklerden kaynaklanan korunma aracının taraflarının değişmesi veya karşı tarafın yenilenmesi sebebiyle finansal risklerden korunma muhasebesi uygulamasına son verilmeyeceğine açıklık getirmektedir. Söz konusu standardın Grup'un finansal durumu veya performansı üzerinde önemli bir etkisinin olması beklenmemektedir.

BİM BİRLEŞİK MAĞAZALAR A.Ş.
31 ARALIK 2013 TARİHİNDE SONA EREN HESAP DÖNEMİNE AİT KONSOLİDE FİNANSAL TABLOLARA İLİŞKİN DİPNOTLAR
(Tutarlar, aksi belirtilmedikçe bin Türk Lirası ("TL"), diğer bütün para birimleri de aksi belirtilmedikçe tam değerlerden gösterilmiştir.)

- TFRYK 21 – TMS 37, 'Zorunlu vergiler', 1 Ocak 2014 tarihinde veya bu tarihten sonra başlayan yıllık raporlama dönemlerinde geçerlidir. "Karşılıklar, koşullu borçlar ve koşullu varlıklar" üzerine bu yorum vergiye ilişkin yükümlülüğün işletme tarafından, ödemeyi ortaya çıkaran eylemin ilgili yasalar çerçevesinde gerçekleştiği anda kaydedilmesi gerektiğine açıklık getirmektedir. Söz konusu standardın Grup'un finansal durumu veya performansı üzerinde önemli bir etkisinin olması beklenmemektedir.

- TFRS 9 "Finansal Araçlar-sınıflandırma ve ölçüm"; 1 Ocak 2015 tarihinde veya bu tarihten sonra başlayan yıllık raporlama dönemlerinde geçerlidir. Bu standart finansal varlık ve yükümlülüklerin, sınıflandırması ve ölçümü ile ilgili TMS 39 standartlarının yerine geçmiştir. TFRS 9; itfa edilmiş değer ve gerçeğe uygun değer olmak üzere ölçümle ilgili iki model sunmaktadır. Tüm özkaynak araçları gerçeğe uygun değeri ile ölçülürken; borçlanma araçlarının kontrata bağlı nakit getirisi Şirket tarafından alınacaksa ve bu nakit getiri faiz ve anaparayı içeriyorsa, borçlanma araçları itfa edilmiş değer ile ölçülür. Yükümlülükler için standart, TMS 39'daki itfa edilmiş maliyet yöntemi ve gömülü türevlerin ayrıştırılması da dahil olmak üzere birçok uygulamayı devam ettirmektedir.

- Esas önemli değişiklik, finansal yükümlülüklerinin gerçeğe uygun değerden takip edildiği durumlarda; muhasebesel uyuşmazlık olmadığı sürece gerçeğe uygun değer değişimindeki Şirketin kendi kredi riskinden kaynaklanan kısmın artık gelir tablosuna değil, kapsamlı gelir tablosuna yansıtılmasıdır. Bu değişiklik özellikle finansal kuruluşları etkileyecektir. Söz konusu standardın Grup'un finansal durumu veya performansı üzerinde önemli bir etkisinin olması beklenmemektedir.

(c) Uluslararası Muhasebe Standartları Kurumu (UMSK) tarafından yayınlanmış fakat KGK tarafından yayınlanmamış yeni ve düzeltilmiş standartlar ve yorumlar

Aşağıda listelenen yeni standartlar, yorumlar ve mevcut TFRS standartlarındaki değişiklikler TMSK tarafından yayınlanmış fakat cari raporlama dönemi için henüz yürürlüğe girmemiştir. Fakat bu yeni standartlar, yorumlar ve değişiklikler henüz KGK tarafından TFRS'ye uyarlanmamıştır/ yayınlanmamıştır ve bu sebeple TFRS'nin bir parçasını oluşturmazlar. Şirket ara dönem finansal tablolarında ve dipnotlarda gerekli değişiklikleri bu standart ve yorumlar TFRS' de yürürlüğe girdikten sonra yapacaktır.

- TFRS 9'daki değişiklik, "Finansal Araçlar-genel riskten korunma muhasebesi".Bu değişiklik TFRS 9 Finansal Araçlar standardına yer alan riskten korunma muhasebesine önemli değişiklikler getirerek riski yönetimi faaliyetlerinin finansal tablolara daha iyi yansıtılmasını sağlamıştır.

- TMS 19'daki değişiklik, "Tanımlanmış Fayda Planları", 1 Temmuz 2014 tarihinde veya bu tarihten sonra başlayan yıllık raporlama dönemlerinde geçerlidir. Bu sınırlı değişiklik üçüncü kişiler veya çalışanlar tarafından tanımlanmış fayda planına yapılan katkılara uygulanır. Plana yapılan katkıların hizmet süresinden bağımsız hesaplandığı; örneğin maaşının sabit bir kısmının katkı olarak alınması gibi; durumlarda nasıl muhasebeleştirme yapılacağına açıklık getirmektedir.

- Yıllık İyileştirmeler 2012: 1 Temmuz 2014 tarihinde veya bu tarihten sonra başlayan yıllık raporlama dönemlerinde geçerlidir. İyileştirme projesi 2010-2012 dönem aşağıda yer alan 7 standarda değişiklik getirmiştir:
  - TFRS 2; Hisse Bazlı Ödemeler
  - TFRS 3, İşletme Birleşmeleri
  - TFRS 8, Faaliyet Bölümleri
  - TMS 16; Maddi Duran Varlıklar ve TMS 38, Maddi Olmayan Duran Varlıklar
  - TFRS 9, Finansal Araçlar: TMS 37, Karşılıklar, Şarta Bağlı Varlık ve Yükümlülükler
  - TMS 39, Finansal Araçlar-Muhasebeleştirme ve Ölçüm

- Yıllık İyileştirmeler 2013; 1 Temmuz 2014 tarihinde veya bu tarihten sonra başlayan yıllık raporlama dönemlerinde geçerlidir. İyileştirme projesi 2011-2-13 dönem aşağıda yer alan 4 standarda değişiklik getirmiştir:

- TFRS 1; "TFRS'nin İlk Uygulaması
- TFRS 3, İşletme Birleşmeleri
- TFRS 13, Gerçeğe Uygun Değer Ölçümü
- TMS 40, Yatırım Amaçlı Gayrimenkuller

2.3 TMS'ye Uygunluk Beyanı

Grup, 31 Aralık 2013 tarihinde sona eren döneme ilişkin konsolide finansal tablolarını SPK'nın Seri: II, 14.1 No'lu tebliği ve bu tebliğe açıklama getiren duyuruları çerçevesinde hazırlamıştır. Konsolide finansal tablolar ve notlar, SPK tarafından uygulanması tavsiye edilen formatlara uygun olarak ve zorunlu kılınan bilgiler dahil edilerek sunulmuştur.

BİM BİRLEŞİK MAĞAZALAR A.Ş.
31 ARALIK 2013 TARİHİNDE SONA EREN HESAP DÖNEMİNE AİT KONSOLİDE FİNANSAL TABLOLARA İLİŞKİN DİPNOTLAR
(Tutarlar, aksi belirtilmedikçe bin Türk Lirası ("TL"), diğer bütün para birimleri de aksi belirtilmedikçe tam değerlerden gösterilmiştir.)

2.4 Fonksiyonel ve raporlama para birimleri

Grup'un her işletmesinin kendi finansal tabloları faaliyette bulundukları temel ekonomik çevrede geçerli olan para birimi (fonksiyonel para birimi) ile sunulmuştur. Her işletmenin finansal durumu ve faaliyet sonuçları, Şirket'in fonksiyonel para birimi olan ve konsolide finansal tablolar için raporlama para birimi olan Türk Lirası ("TL") cinsinden ifade edilmiştir. Şirket'in bağlı ortaklıklarından BIM Stores SARL'nin fonksiyonel para birimi Fas Dirhemi'dir ("MAD"). Konsolide finansal tablolar oluşturulurken, fonksiyonel para birimi Fas Dirhemi olan yurtdışında faaliyette bulunan bağlı ortaklığın bilanço kalemlerinin Şirket'in fonksiyonel ve raporlama para birimi olan TL'ye çevrilmesinde bilanço tarihinde geçerli olan, 1 TL = 3,8177 MAD kuru, gelir tablosunun çevriminde ise dönem içinde oluşan ortalama kur, 1 TL = 4,3950 MAD esas alınmıştır. Kapanış ve ortalama kur kullanımı sonucu ortaya çıkan kur farkları özkaynaklar içerisindeki yabancı para çevrim farkları kalemi altında takip edilmektedir.

Şirket'in diğer bağlı ortaklıklarından BIM Stores LLC'nin fonksiyonel para birimi ise Mısır Poundu'dur ("EGP"). Konsolide finansal tablolar oluşturulurken, bilanço kalemlerinin Şirket'in fonksiyonel ve raporlama para birimi olan TL'ye çevrilmesinde bilanço tarihinde geçerli olan 1 TL = 3,2481 EGP kuru, gelir tablosunun çevriminde ise dönem içinde oluşan ortalama kur, 1 TL = 3,5977 EGP kuru esas alınmıştır. Kapanış ve ortalama kur kullanımı sonucu ortaya çıkan kur farkları özkaynaklar içerisindeki yabancı para çevrim farkları kalemi altında takip edilmektedir.

2.5 Karşılaştırmalı Bilgiler ve Önceki Dönem Tarihli Finansal Tabloların Düzeltilmesi

Finansal durum ve performans trendlerinin tespitine imkan vermek üzere, Grup'un cari dönem konsolide finansal tabloları önceki dönemle karşılaştırmalı olarak hazırlanmaktadır. Cari dönem konsolide finansal tabloların sunumu ile uygunluk sağlanması açısından karşılaştırmalı bilgiler gerekli görüldüğünde yeniden sınıflandırılır.

Grup, SPK'nın 7 Haziran 2013 tarih ve 20/670 sayılı toplantısında alınan karar uyarınca düzenlenecek mali tablo ve dipnot formatları hakkındaki duyurusuna istinaden geçmiş dönemlere ait ara dönem konsolide finansal tablolarda cari dönemde yapılan gösterim değişikliklerine uygun olarak aşağıdaki gerekli düzeltmeleri ve sınıflandırmaları yapmıştır:

31 Aralık 2012 tarihli bilanço ve 31 Aralık 2012 tarihinde sona eren hesap dönemine ilişkin düzeltmeler

i) TMS-19 "Çalışanlara Sağlanan Faydalar" Standardının Etkisi

1 Ocak 2013 tarihinden itibaren uygulaması zorunlu olmak üzere yayınlanan bu standarda göre; çalışanlara sağlanan faydalara ilişkin aktüeryal kayıp/(kazanç) kaleminin diğer kapsamlı gelirde muhasebeleşmesi gerekmektedir. Grup, 31 Aralık 2012 tarihine kadar çalışanlara sağlanan faydalara ilişkin aktüeryal kayıp/(kazancı) konsolide gelir tablosunda muhasebeleştirmiştir. İlgili standardın yeniden düzenlenmesi nedeniyle muhasebe politikasındaki söz konusu değişikliği standardın belirlediği şekilde geçmişe dönük olarak uygulamış ve bu doğrultuda önceki dönemlerde konsolide finansal tablolar ve dipnotlarda raporlanmış aktüeryal kayıp/(kazançlar), konsolide gelir tablolarından çıkarılıp, kapsamlı gelir tablolarında muhasebeleştirilmiştir. Değişikliğin Grup'un geçmiş yıl bilançosundaki etkisi aşağıda özetlenmiştir:

	1 Ocak 2012			31 Aralık 2012		
	Muhasebe politikası değişikliği öncesi	Muhasebe politikası değişikliği sonrası	Fark	Muhasebe politikası değişikliği öncesi	Muhasebe politikası değişikliği sonrası	Fark
Geçmiş yıllar kâr/zararları	68.701	68.973	272	148.509	149.140	631
Net Dönem Kârı	298.910	299.269	359	331.321	331.798	477
Çalışanlara Sağlanan Faydalara İlişkin Aktüeryal Kayıp/Kazanç Fonu	-	(9.469)	(9.469)	-	(18.102)	(18.102)
Kıdem Tazminatı Karşılığı	12.648	23.695	11.047	15.468	36.711	21.243
Ertelenmiş Vergi Yükümlülüğü	10.644	8.435	(2.209)	15.953	11.704	(4.249)

Ayrıca, 31 Aralık 2012 gelir tablosunda finansal giderlere sınıflandırılan 596 TL tutarındaki aktüeryal kayıp ve ertelenmiş vergi giderine sınıflandırılan 119 TL tutarındaki ertelenmiş vergi etkisi, karşılaştırmalı olarak verilen 31 Aralık 2012 tarihli gelir tablosunda ilgili hesaplarından çekilerek özkaynaklar altında Çalışanlara sağlanan faydalara ilişkin aktüeryal kayıp/kazanç fonu hesabında gösterilmiştir.

ii) Finansal Tablo Örnekleri ve Kullanım Rehberi:

SPK'nın 7 Haziran 2013 tarih ve 20/670 sayılı toplantısında alınan karar uyarınca Sermaye Piyasasında Finansal Raporlamaya İlişkin Esaslar Tebliği kapsamına giren sermaye piyasası kurumları için 31 Mart 2013 tarihinden sonra sona eren ara dönemlerden itibaren yürürlüğe giren finansal tablo örnekleri ve kullanım rehberi yayınlanmıştır. Yürürlüğe giren bu formatlar uyarınca Şirket'in finansal durum tablolarında çeşitli sınıflamalar yapılmıştır. Şirket'in 31 Aralık 2012 tarihli finansal durum tablosunda yapılan sınıflamalar şunlardır. Diğer dönen varlıklar içerisindeki 18.359 TL ilişkili taraflardan diğer alacaklara, 43.560 TL diğer dönen varlıklardan kısa vadeli peşin ödenmiş giderlere, 8.471 TL tutarındaki diğer duran varlıkların 5.794 TL tutarındaki alım avansları uzun vadeli peşin ödenmiş giderlere, 2.677 TL'lik depozito ve avans tutarı ise ilişkili olmayan taraflardan diğer alacaklara ve 12 TL' lik tutarı ilişkili olmayan taraflara ticari borçlara sınıflanmıştır.

BİM BİRLEŞİK MAĞAZALAR A.Ş.
31 ARALIK 2013 TARİHİNDE SONA EREN HESAP DÖNEMİNE AİT KONSOLİDE FİNANSAL TABLOLARA İLİŞKİN DİPNOTLAR
(Tutarlar, aksi belirtilmedikçe bin Türk Lirası ("TL"), diğer bütün para birimleri de aksi belirtilmedikçe tam değerlerden gösterilmiştir.)

Diğer kısa vadeli yükümlülükler içerisindeki 2.166 TL ertelenmiş gelirlere, 10.772 TL tutarındaki kısmı ise çalışanlara sağlanan faydalar kapsamında borçlar hesabına, 30 TL tutarındaki kısmı ise ilişkili olmayan taraflara diğer borçlara sınıflanmıştır.

Borç karşılıkları içerisindeki 9.646 TL, diğer kısa vadeli karşılıklara, 2.518 TL çalışanlara sağlanan faydalara ilişkin kısa vadeli karşılıklara, 3.066 TL ise çalışanlara sağlanan faydalara ilişkin uzun vadeli karşılıklara sınıflandırılmıştır.

Dönem kârı vergi yükümlülüğü içerisinde net olarak gösterilen 64.571 TL tutarındaki peşin ödenmiş vergi, cari dönem vergisiyle ilgili varlıklar kalemine sınıflandırılmıştır.

31 Aralık 2012 tarihinde sona eren hesap dönemine ait gelir tablosunda 2.660 TL tutarındaki temettü geliri ile 569 TL tutarındaki maddi duran varlık satış kârı esas faaliyetlerden diğer gelirlerden yatırım faaliyetlerine sınıflandırılmıştır.

2.6 Önemli Muhasebe Politikalarının Özeti

Uygulanan konsolidasyon esasları

Konsolide finansal tablolar ana şirket olan BİM ile bağlı ortaklıklarının 31 Aralık 2013 tarihinde sona eren döneme ait finansal tablolarını içermektedir. Bağlı ortaklıklar, kontrolün Şirket'e transfer olduğu tarihten itibaren konsolide edilmektedir. Grup'un konsolide finansal tabloları, BİM ve %100 kontrolü altında olan bağlı ortaklıklarını içermektedir.

Bağlı ortaklıklar tam konsolidasyon yöntemi kullanılarak konsolide edilmiş, dolayısıyla kayıtlı bağlı ortaklık değerleri, ilgili özkaynakları karşılığında netleştirilmiştir.

BİM ve bağlı ortaklıkları arasındaki bakiyeler ve işlemler, şirketler arası kârlar ile gerçekleşmemiş kârlar ve zararlar dahil olmak üzere elimine edilmiştir. Konsolide finansal tablolar benzer durumlardaki işlemler ve olaylar için uygulanan benzer muhasebe prensipleri kullanılarak hazırlanmıştır.

Netleştirme

Finansal varlık ve yükümlülükler, netleştirmeye yönelik yasal bir hakka ve yaptırım gücüne sahip olunması ve söz konusu varlık ve yükümlülükleri net bazda tahsil etme/ödeme veya eş zamanlı sonuçlandırma niyetinin olması durumunda bilançoda netleştirilerek gösterilmektedir.

Tahminlerin kullanılması

Finansal tabloların SPK Muhasebe Standartları'na göre hazırlanmasında Grup yönetiminin, bilanço tarihi itibariyle, raporlanan varlık ve yükümlülük tutarlarını, ortaya çıkması muhtemel yükümlülük ve taahhütlerini ve raporlama dönemi itibariyle gelir ve gider tutarlarını etkileyecek varsayımlar ve tahminler yapması gerekmektedir. Buna bağlı olarak gerçekleşmiş sonuçlar tahminlerden farklı olabilir. Tahminler düzenli olarak gözden geçirilmekte, gerekli düzeltmeler yapılmakta ve gerçekleştikleri dönem gelir tablosunda raporlanmaktadır.

Finansal tablolara yansıtılan tutarlar üzerinde önemli derecede etkisi olabilecek yorumlar ve bilanço tarihinde var olan veya ileride gerçekleşebilecek tahminlerin esas kaynakları göz önünde bulundurularak yapılan önemli varsayımlar ve değerlendirmeler, çalışanlara sağlanan faydaların muhasebeleştirilmesi, stok karşılıkları, bina ve arsaların yeniden değerlenmesi, maddi ve maddi olmayan varlıkların ekonomik ömürleri ve gelir vergisi karşılıkları ile ilgilidir.

Gelirlerin muhasebeleştirilmesi

Malların Satışı

Gelir, ekonomik faydanın işletmeye geleceğinin muhtemel olduğu ve gelir tutarının güvenilir bir şekilde ölçülebildiği zaman kaydedilmektedir. Satış geliri, iskonto ve Katma Değer Vergisi (KDV) düşüldükten sonra ürünlerin teslim edildiği, risk ve faydaların transferinin tamamlandığı zaman kaydedilmektedir.

Katılım bankaları nezdinde bulundurulan katılım hesabı gelirleri tahakkuk esasına göre gelir kaydedilmektedir.

Temettü Geliri

Yatırımlarından elde edilen temettü geliri, hissedarların temettü alma hakkı doğduğu zaman konsolide finansal tablolara yansıtılır.

BİM BİRLEŞİK MAĞAZALAR A.Ş.
31 ARALIK 2013 TARİHİNDE SONA EREN HESAP DÖNEMİNE AİT KONSOLİDE FİNANSAL TABLOLARA İLİŞKİN DİPNOTLAR
(Tutarlar, aksi belirtilmedikçe bin Türk Lirası ("TL"), diğer bütün para birimleri de aksi belirtilmedikçe tam değerlerden gösterilmiştir.)

Nakit ve nakit benzerleri

Nakit ve nakit benzeri kalemler, kasadaki nakit varlığı, bankalardaki nakit para, yoldaki paralar ve yatırım amacıyla kullanılmayan kısa vadeli mevduatları içermektedir.

Ticari alacaklar

Ticari alacaklar, sabit ve belirlenebilir ödemeleri olan, piyasada işlem görmeyen ticari, kredi kartı alacakları ve diğer alacaklardan oluşmakta olup bilanço tarihi itibariyle ortalama 10 gün olan (31 Aralık 2012-11 gün) vadeli ticari alacaklar fatura tutarları üzerinden kayıtlara alınmakta ve sonrasında vadesinin uzun olduğu durumlarda ertelenmiş vade farkı gelirinden netleştirilmiş olarak şüpheli ticari alacak karşılıkları düşüldükten sonra taşınmaktadır. Ertelenmiş vade farkı geliri netleştirilmiş ticari alacaklar, orijinal fatura değerinden kayda alınan alacakların izleyen dönemlerde elde edilecek tutarların etkin faiz yöntemi ile iskonto edilmesi ile hesaplanır. Belirlenmiş faiz oranı olmayan kısa vadeli alacaklar ve kredi kartı alacakları faiz tahakkuk etkisinin çok büyük olmaması durumunda, orijinal fatura değerleri üzerinden gösterilmiştir. Ticari alacağın tahsilatının mümkün olmadığı durumlarda şüpheli ticari alacak karşılığı için tahmin yapılmaktadır. Şüpheli alacak tutarına karşılık ayrılmasına takiben, şüpheli alacak tutarının tamamının veya bir kısmının tahsil edilmesi durumunda tahsil edilen tutar ayrılan şüpheli alacak karşılığından düşülerek diğer gelirlere kaydedilir.

Stoklar

Stoklar, elde etme maliyet bedeli veya net gerçekleştirilebilir değerden düşük olanı ile değerlenir. Stokların maliyetini oluşturan unsurlar tüm satın alım maliyetlerini ve ilgili durumlarda stokları mevcut durum ve konumuna getirmek için katlanılan giderleri kapsamaktadır. Stok maliyeti ilk-giren-ilk-çıkar metodu ile belirlenmektedir.

Olağan faaliyetler nedeni ile satışlardan alınan ciro primi, söz konusu stokların maliyetlerinden mahsup edilmekte ve satılan malın maliyeti ile ilişkilendirilmektedir.

Net gerçekleştirilebilir değer, tahmini satış fiyatından satış esnasına kadar oluşacak ek maliyetlerin düşülmesinden sonraki değerdir.

Maddi duran varlıklar

Bütün maddi duran varlıklar başlangıç olarak maliyet değerinden kaydedilir. Arsa ve binalar daha sonra bağımsız uzmanlarca değerlenip rayiç değerine getirildikten sonra ilgili bina için amortisman düşülerek gösterilmiştir. Diğer bütün maddi duran varlıklar maliyet bedellerinden birikmiş amortisman ve varsa değer düşüklüğü karşılığı düşülerek yansıtılmıştır. Maddi duran varlık satıldığı zaman bu varlığa ait maliyet ve birikmiş amortisman ilgili hesaplardan düşüldükten sonra oluşan gelir ya da gider gelir tablosuna dahil edilmektedir. Yeniden değerlenmiş varlıkların satılması durumunda, bu varlığa ait yeniden değerleme fon tutarı geçmiş yıllar kârlarına aktarılmaktadır.

Maddi duran varlığın maliyet değeri; alış fiyatı, ithalat vergileri ve iadesi mümkün olmayan vergiler ve maddi varlığı kullanıma hazır hale getirmek için yapılan masraflardan oluşmaktadır. Maddi duran varlığın kullanımına başlandıktan sonra oluşan tamir ve bakım gibi masraflar, oluştukları dönemde gider kaydedilir. Yapılan harcamalar ilgili maddi varlığa gelecekteki kullanımında ekonomik bir değer artışı sağlıyorsa bu harcamalar varlığın maliyetine eklenmektedir.

Maddi duran varlıkların yeniden değerlemesinden kaynaklanan taşınan değerdeki artışlar ilk olarak özsermayede maddi duran varlık değer artış fonları hesabına ertelenmiş vergi etkisi düşülerek alacak olarak kaydedilir.

Arazi ve yapılmakta olan yatırımlar dışında, maddi duran varlıkların maliyetleri veya yeniden değerlenmiş tutarları üzerinden beklenen faydalı ömürlerine göre doğrusal metodla amortismana tabi tutulmaktadır. Maddi duran varlıklar için tahmini ekonomik ömürlerini yansıtan amortisman süreleri aşağıdaki gibidir:

	Süre (Yıl)
Yeraltı ve yerüstü düzenleri	5
Bina	25
Özel maliyetler	5-10
Makine ve teçhizat	4-10
Taşıt araçları	5-10
Demirbaşlar	5-10

Ekonomik ömür, artık değer ve amortisman metodu tahminlerde ortaya çıkan değişikliklerin olası etkileri için her yıl düzenli olarak gözden geçirilmekte, bu süreçte kullanılan metodun ve amortisman süresinin ilgili varlıktan edinilecek ekonomik faydalar ile paralel olup olmadığına dikkat edilmekte ve tahminlerde bir değişiklik varsa ileriye dönük olarak muhasebeleştirilmektedir.

Yeniden değerlenmiş değerleri ile muhasebeleştirilmiş olan varlıklar satıldıklarında özsermaye maddi duran varlık değer artış fonları hesabı, geçmiş yıl kârlarına transfer edilir.

BİM BİRLEŞİK MAĞAZALAR A.Ş.
31 ARALIK 2013 TARİHİNDE SONA EREN HESAP DÖNEMİNE AİT KONSOLİDE FİNANSAL TABLOLARA İLİŞKİN DİPNOTLAR
(Tutarlar, aksi belirtilmedikçe bin Türk Lirası ("TL"), diğer bütün para birimleri de aksi belirtilmedikçe tam değerlerden gösterilmiştir.)

Maddi olmayan duran varlıklar

Maddi olmayan duran varlıklar başlıca bilgisayar yazılımlarından oluşan varlıklar olup ilk olarak alış fiyatından değerlenmiştir. Maddi olmayan duran varlıklar gelecekte ekonomik fayda elde edilebilmesi ve maliyetin doğru bir şekilde belirlenebilmesi durumunda aktifleştirilirler. İlk kayıt sonrasında maddi olmayan duran varlıklar, maliyetten birikmiş, itfa payı ve birikmiş değer düşüklüğü karşılıkları düşüldükten sonraki değerleriyle gösterilmektedir. İşletme bünyesinde oluşan geliştirme maliyetleri dışındaki maddi olmayan duran varlıklar aktifleştirilmemekte ve gerçekleştikleri yılda gelir tablosuna gider olarak yansıtılmaktadır. Maddi olmayan duran varlıkların ekonomik ömürleri belirli süreli ya da süresiz olarak belirlenmektedir.

Belirli süreli maddi olmayan duran varlıklar tahmin edilen ekonomik ömürleri üzerinden, doğrusal amortisman metodu ile itfa edilirler. Belirli süreli ekonomik ömrü olan maddi olmayan duran varlıklar için itfa periyodu ve itfa metodu her yıl, en az bir kere incelenmektedir.

Beklenen kullanım ömürlerindeki veya maddi olmayan duran varlıktan elde edilecek faydalarda oluşabilecek değişiklikler, itfa metodunun ya da periyodunun değiştirilmesi olarak değerlendirilip, muhasebe politikalarındaki değişiklik şeklinde muhasebeleştirilir. Belirli süreli ekonomik ömrü olan maddi olmayan duran varlıkların itfa giderleri gelir tablosunda maddi olmayan duran varlığın işlevi ile uyumlu şekilde gider olarak kaydedilir.

Grup'un süresiz kullanım ömrüne sahip maddi olmayan duran varlığı bulunmamaktadır.

Maddi olmayan duran varlıkların taşınan değerleri, olayların ya da koşullardaki değişikliklerin, taşınan değerin gerçekleşebilir durumda olmadığına işaret etmesi durumunda değer düşüklüğü açısından incelenir.

Finansal olmayan varlıkların değer düşüklüğü

Koşullardaki değişikliklerin, varlıkların taşıdıkları değer üzerinden paraya çevrilemeyebileceğine işaret etmesi durumunda, varlıkların taşınan değeri üzerinde değer düşüklüğü olup olmadığı değerlendirilir. Varlıkların taşıdıkları değerleri, paraya çevrilebilecek tutarı aştığında değer düşüklüğü karşılık gideri gelir tablosunda yansıtılır. Paraya çevrilebilecek tutar, varlığın net satış fiyatı ve kullanım değerinden yüksek olanıdır. Kullanım değeri, bir varlığın kullanımından ve ekonomik ömrü sonunda satılmasından elde edilmesi öngörülen gelecekteki nakit akımlarının şimdiki değerini, net satış fiyatı ise, satış hasılatından satış maliyetleri düşüldükten sonra kalan tutarı yansıtmaktadır. Grup, finansal olmayan varlıkların değer düşüklüğü değerlendirilmesinde, operasyonel olarak belirlenmiş olan bölgeleri baz almaktadır (Nakit Üreten Birimler).

Finansal varlıklar

Sınıflandırma

Grup, finansal varlıklarını şu şekilde sınıflandırmıştır: gerçeğe uygun değer değişimleri gelir tablosu ile ilişkilendirilen finansal varlıklar, krediler ve alacaklar ve satılmaya hazır finansal varlıklar. Sınıflandırma, finansal varlıkların alınma amaçlarına göre yapılır. Yönetim, finansal varlıklarının sınıflandırmasını satın alındıkları tarihte yapar.

Gerçeğe uygun değer değişimleri gelir tablosu ile ilişkilendirilen finansal varlıklar

Gerçeğe uygun değeriyle ölçülen ve gelir tablosuyla ilişkilendiren finansal varlıklar, alım-satım amaçlı finansal varlıklardır. Bir finansal varlık, eğer prensip olarak kısa vadede satılmak amacıyla alınmışsa bu gruptadır. Türevler de eğer riskten korunmak amaçlı belirlenmedilerse alım-satım amaçlı olarak sınıflandırılır. Bu kategorideki varlıkların, eğer 12 ay içerisinde çözülmesi bekleniyorsa dönen varlıklar, diğer durumlarda duran varlıklar olarak sınıflandırılırlar. Bilanço tarihi itibariyle Grup'un gerçeğe uygun değer farkı gelir tablosuna yansıtılan finansal varlığı bulunmamaktadır.

Krediler ve alacaklar

Krediler ve alacaklar, sabit veya belirli ödemeleri olan, aktif bir piyasaya kota olmayan ve türev araç olmayan finansal varlıklardır. Vadeleri raporlama tarihinden itibaren 12 aydan kısa ise dönen varlıklarda, 12 aydan uzun ise duran varlıklarda gösterilirler.

Satılmaya hazır finansal varlıklar

Satılmaya hazır finansal varlıklar, bu kategoride sınıflandırılan ve diğer kategorilerin içinde sınıflandırılmayan türev araç olmayan varlıklardır. Yönetim, ilgili varlıkları raporlama döneminden itibaren 12 ay içinde elden çıkarmaya niyetli değilse duran varlıkların altında sınıflandırılırlar.

BİM BİRLEŞİK MAĞAZALAR A.Ş.
31 ARALIK 2013 TARİHİNDE SONA EREN HESAP DÖNEMİNE AİT KONSOLİDE FİNANSAL TABLOLARA İLİŞKİN DİPNOTLAR
(Tutarlar, aksi belirtilmedikçe bin Türk Lirası ("TL"), diğer bütün para birimleri de aksi belirtilmedikçe tam değerlerden gösterilmiştir.)

Muhasebeleştirme ve ölçümleme

Düzenli olarak alıp-satılan finansal varlıklar, alım-satımın yapıldığı tarihte kayıtlara alınır. Alım-satım yapılan tarih, Grup'un varlığı alım satım yapmayı vaat ettiği tarihtir. Makul değer değişimleri gelir tablosu ile ilişkilendirilen finansal varlıklar hariç diğer finansal yatırımlar ilk olarak gerçeğe uygun değerine işlem maliyeti eklenmek suretiyle kaydedilir. Gerçeğe uygun değeri gelir tablosuyla ilişkilendiren finansal varlıklar, gerçeğe uygun değeriyle finansal tablolara alınır ve işlem maliyetleri, gelir tablosunda giderleştirilir. Finansal varlıklardan doğan nakit akış alım hakları sona erdiğinde veya transfer edildiğinde ve Grup tüm risk ve getirilerini transfer ettiğinde, finansal varlıklar defterlerden çıkartılır. Satılmaya hazır finansal varlıklar ve gerçeğe uygun değeri gelir tablosuyla ilişkilendiren finansal varlıklar müteakip dönemlerde gerçeğe uygun değerleriyle muhasebeleştirilmektedirler. Krediler ve alacaklar etkin faiz oranı yöntemi kullanılarak iskonto edilmiş değerleriyle muhasebeleştirilmektedir.

Gerçeğe uygun değeri gelir tablosuyla ilişkilendiren finansal varlıkların gerçeğe uygun değer değişimlerden doğan kâr ve zararlar ilgili dönemin gelir tablosunda 'diğer (zarar)/kar-net' olarak gösterilir. Grup temettü ödemelerini almaya hak kazandığında, gerçeğe uygun değeri gelir tablosuyla ilişkilendiren finansal varlıklardan oluşan temettü geliri, diğer gelirlerin bir parçası olarak gelir tablosuna yansıtılır.

Satılmaya hazır finansal varlıklar olarak kaydedilen parasal ve parasal olmayan finansal varlıkların gerçeğe uygun değerindeki değişimler diğer kapsamlı gelirlere yansıtılır.

Satılmaya hazır finansal varlıklar olarak sınıflandırılan finansal varlıklar, satıldığında veya değer düşüklüğü oluştuğunda özkaynakta gösterilen birikmiş gerçeğe uygun değer düzeltmeleri gelir tablosuna finansal varlıklardan doğan kâr ve zararlar olarak aktarılır.

Satılmaya hazır finansal varlıklar üzerinde etkin faiz oranı yöntemi kullanılarak hesaplanan faiz, gelir tablosunda diğer gelirler içinde gösterilir. Grup temettü ödemelerini almaya hak kazandığında, satılmaya hazır finansal varlıklardan elde edilen temettü geliri, gelir tablosunda diğer gelirleri içinde gösterilir.

Finansal araçların netleştirilmesi

Bir finansal varlık ve borcun birbirine mahsup edilerek (netleştirilerek) net tutarın bilançoda gösterilmesi ancak işletmenin; muhasebeleştirilen tutarları netleştirme konusunda yasal bir hakkının bulunması ve net esasa göre ödemede bulunma ya da varlığı elde etme ve borcu ödeme işlemlerini eş zamanlı olarak gerçekleştirme niyetinde olması durumunda mümkün olabilir.

Finansal varlık ve yükümlülüklerin kayda alınması ve çıkarılması

Grup, finansal varlık veya yükümlülükleri, ilgili finansal araç sözleşmelerine taraf olduğu takdirde bilançosuna yansıtmaktadır. Grup, finansal varlığın tamamını veya bir kısmını, sadece söz konusu varlıkların konu olduğu sözleşmeden doğan haklar üzerindeki kontrolünü kaybettiği zaman kayıttan çıkartır. Grup, finansal yükümlülükleri ancak sözleşmede tanımlanan yükümlülüğü ortadan kalkar, iptal edilir veya zaman aşımına uğrar ise kayıttan çıkartır.

Bütün olağan finansal varlık alım ve satım işlemleri, Grup'un varlığı teslim aldığı/teslim ettiği tarihte kayıtlara yansıtılır. Söz konusu alım ve satımlar genellikle piyasada oluşan genel teamül ve düzenlemelerle belirlenen zaman dilimleri içerisinde finansal aracın teslimini gerektiren alım ve satımlardır

Bütün normal finansal varlık alım ve satımları işlem tarihinde, yani Grup'un varlığı almayı veya satmayı taahhüt ettiği tarihte kayıtlara yansıtılır.

Finansal varlıklar değer düşüklüğü

Grup, her bilanço tarihinde finansal varlıklarda değer düşüklüğü ayrılmasını gerektiren bir durum olup olmadığını incelemektedir.

İndirgenmiş değerinden taşınan varlıklar

İndirgenmiş maliyetinden gösterilen kredi ve alacaklarda değer düşüklüğü zararı meydana geldiğine ilişkin tarafsız bir göstergenin bulunması durumunda, ilgili zararın tutarı, gelecekteki tahmini nakit akışlarının (henüz oluşmamış gelecekteki kredi zararları hariç) finansal varlığın etkin faiz oranı üzerinden iskonto edilerek hesaplanan bugünkü değeri ile taşınan değeri arasındaki fark olarak ölçülür.

Varlığın taşınan değeri, doğrudan veya bir karşılık hesabı kullanılmak suretiyle azaltılır. İlgili zarar tutarı gelir tablosunda muhasebeleştirilir.

Daha sonraki bir dönemde, değer düşüklüğü zararı miktarının azalması ve söz konusu azalmanın değer düşüklüğü zararı muhasebeleştirildikten sonra meydana gelen bir olay ile tarafsız bir şekilde ilişkilendirilebilmesi durumunda daha önce muhasebeleştirilmiş bulunan değer düşüklüğü zararı doğrudan veya bir karşılık hesabı aracılığıyla iptal edilir. İptal işlemi sonucunda, ilgili finansal varlığın taşınan değeri, finansal varlığa ilişkin değer düşüklüğü ayrılmasaydı finansal varlığın değer düşüklüğünün iptal edildiği tarihte oluşacak olan indirgenmiş değerinden fazla olamaz.

BİM BİRLEŞİK MAĞAZALAR A.Ş.
31 ARALIK 2013 TARİHİNDE SONA EREN HESAP DÖNEMİNE AİT KONSOLİDE FİNANSAL TABLOLARA İLİŞKİN DİPNOTLAR
(Tutarlar, aksi belirtilmedikçe bin Türk Lirası ("TL"), diğer bütün para birimleri de aksi belirtilmedikçe tam değerlerden gösterilmiştir.)

Ticari alacaklar göz önünde bulundurulduğunda, değer düşüklüğü karşılığı vadesini aşmış alacaklarının tahsil edemeyeceğine dair tarafsız bir göstergenin (alacaklının önemli finansal zorluklar yaşaması veya tasfiye olasılığı olması gibi) bulunması durumunda ayrılır. Ticari alacağın taşınan değeri karşılık hesabı kullanılmak suretiyle azaltılır.

Ticari borçlar

Ortalama vadesi 48 gün (31 Aralık 2012-48) olan ticari borçlar, fatura tutarları üzerinden kayıtlara alınmakta ve sonrasında ertelenmiş vade farkı giderinden netleştirilmiş değerleriyle taşınmaktadır. Ertelenmiş vade farkı giderleri satılan malın maliyeti içerisinde muhasebeleştirilir. Taşınan ticari borç, mal ve hizmet alımı ile ilgili ileride doğacak faturalanmış ya da faturalanmamış tutarın rayiç değerini yansıtmaktadır.

Borçlanma maliyetleri

Borçlanma maliyetleri özellikli bir varlığın satın alınması, inşaatı veya üretimi ile doğrudan ilişkisi kurulabildiği takdirde, ilgili özellikli varlığın maliyetinin bir unsuru olarak aktifleştirilir. Bu tür maliyetler güvenilebilir bir biçimde ölçülebilmeleri ve gelecekte ekonomik yararlardan işletmenin faydalanabilmesinin muhtemel olması durumunda, varlığın maliyetine dahil edilir. Bu kapsamda olmayan borçlanma maliyetleri ise oluştukları tarihte giderleştirilir.

Kur değişiminin etkileri

Grup yabancı para cinsinden yapılan işlemleri ve bakiyeleri kullanılan para birimine çevirirken işlem tarihinde geçerli olan ilgili kurları esas almaktadır. Yabancı para cinsinden olan işlemlerin kullanılan para birimine çevrilmesinden veya parasal kalemlerin ifade edilmesinden doğan kur farkı gider ya da gelirleri ilgili dönemde kapsamlı gelir tablosuna yansıtılmaktadır.

Grup'un yabancı para çevrimi için kullandığı kurlar ilgili dönem sonları itibariyle aşağıda sunulmuştur:

	ABD$/TL (tam)	EUR/TL (tam)
31 Aralık 2013	2,1343	2,9365
31 Aralık 2012	1,7826	2,3517

Hisse başına kazanç

Hisse başına basit kazanç net dönem kârının dönem içindeki hisselerin ağırlıklı ortalamasına bölünmesiyle hesaplanır. Dönem içerisinde içsel kaynaklardan sermaye artırımı yapılması halinde, hisselerin ağırlıklı ortalaması hesaplanırken yeni bulunan değerin dönem başı itibariyle de geçerli olduğu kabul edilir.

Türkiye'deki şirketler mevcut hissedarlara birikmiş kârlardan ve özkaynak enflasyon düzeltmesi farkları hesabından hisseleri oranında hisse dağıtarak ("bedelsiz hisseler") sermayelerini arttırabilir. Hisse başına kazanç hesaplanırken, bu bedelsiz hisse ihracı çıkarılmış hisseler olarak sayılır. Dolayısıyla hisse başına kazanç hesaplamasında kullanılan ağırlıklı hisse adedi ortalaması, çıkarılan bedelsiz hisselerin geriye dönük olarak dikkate alınması suretiyle elde edilir.

Bilanço tarihinden sonraki olaylar

Grup'un bilanço tarihindeki durumu hakkında ilave bilgi veren bilanço tarihinden sonraki olaylar (düzeltme gerektiren olaylar) mali tablolarda yansıtılmaktadır. Düzeltme gerektirmeyen olaylar belli bir önem arzettikleri takdirde dipnotlarda açıklanmaktadır.

Karşılıklar, şarta bağlı varlıklar ve şarta bağlı yükümlülükler

i) Karşılıklar

Karşılıklar ancak ve ancak Grup'un geçmişten gelen ve halen devam etmekte olan bir yükümlülüğü (yasal ya da yapısal) varsa ve bu yükümlülük sebebiyle işletmeye ekonomik çıkar sağlayan kaynakların elden çıkması olasılığı mevcutsa ve gerçekleşecek yükümlülüğün miktarı güvenilir bir şekilde tahmin edilebiliyorsa kayıtlara alınmaktadır. Paranın zaman içindeki değer kaybı önem kazandığında, karşılıklar paranın zaman değerini (ve uygun ise yükümlülüğe özel riskleri) yansıtan cari piyasa tahminlerinin vergi öncesi oranı ile gelecekteki nakit akımlarının iskonto edilmesi sonucu hesaplanmaktadır. İskonto metodu kullanıldığında, zaman dilimini yansıtan karşılıklardaki artış, finansman yükü olarak dikkate alınır.

BİM BİRLEŞİK MAĞAZALAR A.Ş.
31 ARALIK 2013 TARİHİNDE SONA EREN HESAP DÖNEMİNE AİT KONSOLİDE FİNANSAL TABLOLARA İLİŞKİN DİPNOTLAR
(Tutarlar, aksi belirtilmedikçe bin Türk Lirası ("TL"), diğer bütün para birimleri de aksi belirtilmedikçe tam değerlerden gösterilmiştir.)

ii) Şarta bağlı varlıklar ve yükümlülükler

Şarta bağlı varlıklar mali tablolara yansıtılmayıp ekonomik getiri yaratma ihtimali yüksek olduğu takdirde dipnotlarda açıklanır. Şarta bağlı yükümlülükler ise kaynak aktarımını gerektiren durum yüksek bir olasılık taşımıyor ise mali tablolarda yansıtılmayıp dipnotlarda açıklanmaktadır.

Kiralama işlemleri

Operasyonel kiralama işlemleri

Bir kıymetin kiralama işleminde bütün riskler ve faydalar kiraya verene aitse bu tip işlemler operasyonel kiralama olarak sınıflandırılır. Operasyonel kiralamada kira bedelleri, kira süresi boyunca eşit olarak giderleştirilir.

İlişkili taraflar

a) Bir kişi veya bu kişinin yakın ailesinin bir üyesi, aşağıdaki durumlarda raporlayan işletmeyle ilişkili sayılır:

Söz konusu kişinin,

i) Raporlayan işletme üzerinde kontrol veya müşterek kontrol gücüne sahip olması durumunda,
ii) Raporlayan işletme üzerinde önemli etkiye sahip olması durumunda,
iii) Raporlayan işletmenin veya raporlayan işletmenin bir ana ortaklığının kilit yönetici personelinin bir üyesi olması durumunda.

b) Aşağıdaki koşullardan herhangi birinin mevcut olması halinde işletme raporlayan işletme ile ilişkili sayılır:

i) İşletme ve raporlayan işletmenin aynı grubun üyesi olması halinde.
ii) İşletmenin, diğer işletmenin (veya diğer işletmenin de üyesi olduğu bir grubun üyesinin) iştiraki ya da iş ortaklığı olması halinde.
iii) Her iki işletmenin de aynı bir üçüncü tarafın iş ortaklığı olması halinde.
iv) İşletmelerden birinin üçüncü bir işletmenin iş ortaklığı olması ve diğer işletmenin söz konusu üçüncü işletmenin iştiraki olması halinde.
v) İşletmenin, raporlayan işletmenin ya da raporlayan işletmeyle ilişkili olan bir işletmenin çalışanlarına ilişkin olarak işten ayrılma sonrasında sağlanan fayda plânlarının olması halinde. Raporlayan işletmenin kendisinin böyle bir plânının olması halinde, sponsor olan işverenler de raporlayan işletme ile ilişkilidir.
vi) İşletmenin (a) maddesinde tanımlanan bir kişi tarafından kontrol veya müştereken kontrol edilmesi halinde.
vii) (a) maddesinin (i) bendinde tanımlanan bir kişinin işletme üzerinde önemli etkisinin bulunması veya söz konusu işletmenin (ya da bu işletmenin ana ortaklığının) kilit yönetici personelinin bir üyesi olması halinde.

Kurum kazancı üzerinden hesaplanan vergiler

Dönem Vergi Gideri ve Ertelenen Vergi

Vergi gideri, cari dönem vergi giderini ve ertelenmiş vergi giderini kapsar. Vergi, doğrudan özkaynaklar altında muhasebeleştirilen bir işlemle ilgili olmaması koşuluyla, gelir tablosuna dahil edilir. Aksi takdirde vergi de ilgili işlemle birlikte özkaynaklar altında muhasebeleştirilir.

Dönem vergi gideri, bilanço tarihi itibarıyla Grup' un bağlı ortaklıklarının faaliyet gösterdiği ülkelerde yürürlükte olan vergi kanunları dikkate alınarak hesaplanır.

Ertelenmiş vergi, yükümlülük yöntemi kullanılarak, varlık ve yükümlülüklerin konsolide finansal tablolarda yer alan değerleri ile vergi değerleri arasındaki geçici farklar üzerinden hesaplanır. Bununla birlikte, işletme birleşmeleri dışında, hem ticari hem de mali kârı veya zararı etkilemeyen varlık ve yükümlülüklerin ilk defa mali tablolara alınması durumunda ertelenmiş vergi varlığı veya yükümlülüğü mali tablolara alınmaz. Ertelenmiş vergi varlık ve yükümlülükleri, yürürlükte olan veya bilanço tarihi itibarıyla yürürlüğe giren vergi oranları ve vergi mevzuatı dikkate alınarak, vergi varlığının gerçekleşeceği veya yükümlülüğünün ifa edileceği dönemde uygulanması beklenen vergi oranları üzerinden hesaplanır.

Başlıca geçici farklar, maddi duran varlıkların kayıtlı değerleri ile vergi değerleri arasındaki farktan ve hâlihazırda vergiden indirilemeyen/vergiye tabi gider karşılıklarından doğmaktadır.

Ertelenmiş vergi yükümlülüğü vergilendirilebilir geçici farkların tümü için hesaplanırken, indirilebilir geçici farklardan oluşan ertelenmiş vergi varlıkları, gelecekte vergiye tabi kâr elde etmek suretiyle bu farklardan yararlanmanın kuvvetle muhtemel olması şartıyla hesaplanmaktadır.

Aynı ülkenin vergi mevzuatına tabi olmak şartıyla ve cari vergi varlıklarının cari vergi yükümlülüklerinden mahsup edilmesi konusunda yasal olarak uygulanabilir bir hakkın bulunması durumunda ertelenmiş vergi varlıkları ve yükümlülükleri karşılıklı olarak birbirinden mahsup edilir.

BİM BİRLEŞİK MAĞAZALAR A.Ş.
31 ARALIK 2013 TARİHİNDE SONA EREN HESAP DÖNEMİNE AİT KONSOLİDE FİNANSAL TABLOLARA İLİŞKİN DİPNOTLAR
(Tutarlar, aksi belirtilmedikçe bin Türk Lirası ("TL"), diğer bütün para birimleri de aksi belirtilmedikçe tam değerlerden gösterilmiştir.)

Nakit Akış Tablosu

Grup, net varlıklarındaki değişimleri, finansal yapısını ve nakit akımlarının tutar ve zamanlamasında değişen şartlara göre yönlendirme yeteneği hakkında finansal tablo kullanıcılarına bilgi vermek üzere, diğer finansal tabloların ayrılmaz bir parçası olarak nakit akım tablosu düzenlemektedir. Döneme ilişkin nakit akımları işletme, yatırım ve finansman faaliyetleri olarak sınıflandırılmaktadır.

İşletme faaliyetlerinden kaynaklanan nakit akımları Grup' un faaliyetlerinden kaynaklanan nakit akımlarını gösterir.

Yatırım faaliyetleri ile ilgili nakit akımları, Grup' un yatırım faaliyetlerinde (sabit yatırımlar ve finansal yatırımlar) kullandığı ve elde ettiği nakit akımlarını gösterir.

Finansman faaliyetlerine ilişkin nakit akımları, Grup' un finansman faaliyetlerinde kullandığı kaynakları ve bu kaynakların geri ödemelerini gösterir.

Çalışanlara sağlanan faydalar

a) Tanımlanan fayda planı:

Şirket, mevcut iş kanunu gereğince, emeklilik nedeni ile işten ayrılan veya istifa ve kötü davranış dışındaki nedenlerle işine son verilen ve en az bir yıl hizmet vermiş personele belirli miktarda kıdem tazminatı ödemekle yükümlüdür.

Not 14'te daha detaylı belirtildiği üzere, Grup mali tablolarda yer alan kıdem tazminatı karşılığını TMS 19-*"Çalışan Menfaatleri"* standardına göre bağımsız bir aktüer tarafından yapılan aktüer çalışmasına dayanarak yansıtmıştır.

Profesyonel aktüerler tarafından yapılan hesaplamalara göre bulunan aktüer kazanç veya kayıplar özkaynaklar içerisindeki çalışanlara sağlanan faydalanan ilişkin aktüeryal kayıp/kazanç fonuna aktarılır. Özkaynaklara aktarılan ilgili kayıp/kazançlar ilerleyen dönemlerde gelir tablosuna devredilemez. Kıdem tazminatı karşılığı, profesyonel aktüerler tarafından tahmin edilen iskonto oranı ile hesaplanarak mali tablolara yansıtılmıştır.

b) Kullanılmamış izin hakları

Konsolide finansal tablolarda tahakkuk etmiş olan kullanılmamış izin hakları, bilanço tarihi itibariyle çalışanların kullanmadıkları hak edilmiş izin günleri ile ilgili gelecekteki olası yükümlülüklerin tahmini toplam karşılığını ifade eder.

3. Bölümlere Göre Raporlama

Faaliyet bölümleri, Grup'un faaliyetlerine ilişkin karar almaya yetkili organlara veya kişilere sunulan iç raporlama ve stratejik bölümlere paralel olarak değerlendirilmektedir. Söz konusu bölümlere tahsis edilecek kaynaklara ilişkin kararların alınması ve bölümlerin performansının değerlendirilmesi amacıyla Grup'un faaliyetlerine ilişkin stratejik karar almaya yetkili organlar ve kişiler, Grup'un üst düzey yöneticileri olarak tanımlanmıştır.

Grup üst düzey yöneticileri Grup'un tek bir alanda faaliyet göstermesini ve Türkiye dışındaki faaliyetlerinden hiçbirinin kendi başına toplam faaliyetler içerisinde önem arz etmediğini göz önünde bulundurarak, stratejik kararlarını Grup'un tüm faaliyetlerini kapsayacak şekilde almaktadırlar. Bu nedenle, TFRS 8, "Faaliyet Bölümleri"ndeki ilgili hükümler doğrultusunda, Grup'un, tek bir raporlanabilecek faaliyet bölümü bulunmakta olup, finansal bilgiler faaliyet bölümlerine göre raporlanmamıştır.

4. Nakit ve Nakit Benzerleri

	31 Aralık 2013	31 Aralık 2012
Kasa	70.538	54.725
Banka		
-vadesiz mevduat	76.138	122.680
-katılım hesabı	235.972	184.224
Yoldaki para	22.845	26.593
	405.493	388.222
Eksi: kâr payı tahakkuku	**(2.305)**	**(1.264)**
Nakit akım tablosuna baz olan nakit ve benzerleri toplamı	**403.188**	**386.958**

31 Aralık 2013 ve 31 Aralık 2012 tarihleri itibariyle bloke mevduat bulunmamaktadır. 31 Aralık 2013 tarihi itibariyle katılım hesabının tamamı TL cinsinden olup, katılım bankalarının TL tutarlar için kâr payı oranları brüt %10 olup (31 Aralık 2012 – brüt %8,5'tir) ortalama vadesi 140 gündür (31 Aralık 2012: 103 gün). Katılım hesaplarında bulunmakta olan tutarların Grup tarafından yatırım amacıyla kullanılmaması, değerlerinin belirlenebilen bir nakde dönüştürülebilmesi ve değerindeki değişim riskinin önemsiz olmasından dolayı, katılım hesaplarında bulunan tutarlar nakit ve nakit benzerleri kapsamına dahil edilmiştir.

BİM BİRLEŞİK MAĞAZALAR A.Ş.
31 ARALIK 2013 TARİHİNDE SONA EREN HESAP DÖNEMİNE AİT KONSOLİDE FİNANSAL TABLOLARA İLİŞKİN DİPNOTLAR
(Tutarlar, aksi belirtilmedikçe bin Türk Lirası ("TL"), diğer bütün para birimleri de aksi belirtilmedikçe tam değerlerden gösterilmiştir.)

5. Finansal Yatırımlar

Finansal yatırımlar içerisinde gösterilen bağlı ortaklık ve iştirakleri ile iştirak oran ve tutarları aşağıdaki gibidir:

Şirket Ünvanı	İştirak oranı	31 Aralık 2013	31 Aralık 2012
İdeal Standart İşletmecilik ve Mümessillik San. ve Tic. A.Ş. (**)	% 100	12.590	12.590
Ziylan Mağazacılık ve Pazarlama A.Ş. (*)	% 11,5	73.809	-
Polaris Pazarlama ve Mümessillik A.Ş. (*)	% 11,5	15.816	-
Uğur İç ve Dış Ticaret A.Ş. (*)	% 11,5	15.816	-
		118.031	**12.590**

(*) Grup, Ziylan Grubu bünyesindeki Ziylan Mağazacılık ve Pazarlama Anonim Şirketi ("Ziylan"), Polaris Pazarlama ve Mümessillik Anonim Şirketi ("Polaris") ve Uğur İç ve Dış Ticaret Anonim Şirketi ("Uğur") hisselerinin %11,5 oranındaki paylarını 12 Aralık 2013 tarihinde 105.441 TL karşılığında devralmıştır.
(**) Grup, İdeal Standart İşletmecilik ve Mümessillik Sanayi ve Ticaret Anonim Şirketi ("İdeal Standart") hisselerinin tamamını 30 Ocak 2012 tarihinde 12.590 TL karşılığında devralmıştır. Şirket mali sonuçları, Grup'un konsolide finansal sonuçları üzerinde önemli bir etkiye sahip olmadığından konsolidasyon kapsamına dahil edilmemiş olup; cari dönem itibariyle şirketin toplam varlık ve cirosu Grup'un konsolide toplam varlık ve cirosuna oranı %1 seviyesinin altındadır.

Söz konusu finansal yatırımlar borsa veya teşki latlanmış diğer piyasalarda aktif bir fiyatlarının bulunmamasından dolayı kayıtlara maliyet değerleri üzerinden yansıtılmıştır.

Satılmaya hazır finansal varlıkların dönem içi hareketleri aşağıdaki gibidir:

	31 Aralık 2013	31 Aralık 2012
Dönem başı	12.590	-
Dönem içi alınan	105.441	12.590
Dönem sonu	**118.031**	**12.590**

6. Kısa Vadeli Borçlanmalar

Grup'un 31 Aralık 2013 itibariyle çeşitli bankalardan SGK borçlarını ödemek üzere kullandığı 13.147 TL tutarında (31 Aralık 2012: 10.448 TL) kısa vadeli faizsiz finansal borcu bulunmaktadır. Bu finansal borçlar 3 Ocak 2014 tarihi itibari ile kapanmıştır.

7. Ticari Alacak ve Borçlar

a) İlişkili Olmayan Taraflardan Ticari Alacaklar

	31 Aralık 2013	31 Aralık 2012
Kredi kartı alacakları	344.835	312.344
	344.835	**312.344**

31 Aralık 2013 tarihi itibariyle kredi kartı alacaklarının ortalama vadeleri 10 gündür (31 Aralık 2012-11 gün).

b) İlişkili Olmayan Taraflara Ticari Borçlar

	31 Aralık 2013	31 Aralık 2012
Diğer ticari borçlar	1.246.500	1.029.947
Ertelenmiş reeskont giderleri (-)	(7.760)	(3.784)
	1.238.740	**1.026.163**

31 Aralık 2013 tarihi itibariyle ticari borçların ortalama vadeleri 48 gündür (31 Aralık 2012-48 gün).
31 Aralık 2013 tarihi itibariyle tedarikçi firmalardan 21.883 TL tutarında teminat mektubu ve çek, 24.410 TL tutarında ise ipotek alınmıştır. (31 Aralık 2012-26.060 TL teminat mektubu ve çek, 23.793 TL ipotek).

BİM BİRLEŞİK MAĞAZALAR A.Ş.
31 ARALIK 2013 TARİHİNDE SONA EREN HESAP DÖNEMİNE AİT KONSOLİDE FİNANSAL TABLOLARA İLİŞKİN DİPNOTLAR
(Tutarlar, aksi belirtilmedikçe bin Türk Lirası ("TL"), diğer bütün para birimleri de aksi belirtilmedikçe tam değerlerden gösterilmiştir.)

8. Diğer Alacaklar ve Borçlar

a) İlişkili Taraflardan Diğer Alacaklar

	31 Aralık 2013	31 Aralık 2012
İlişkili taraflardan alacaklar (Not 26)	14.562	18.359
	14.562	**18.359**

b) İlişkili Olmayan Taraflardan Diğer Alacaklar

	31 Aralık 2013	31 Aralık 2012
Diğer alacaklar	2.411	1.804
Şüpheli diğer alacaklar	398	365
Eksi:Şüpheli alacak karşılığı	(398)	(365)
	2.411	**1.804**

Vadeli diğer alacaklar fatura tutarları üzerinden kayıtlara alınmakta ve sonrasında indirgenmiş değerlerinden şüpheli alacak karşılıkları düşüldükten sonra taşınmaktadır. Alacağın tahsilatının mümkün olmadığı durumlarda şüpheli alacak karşılığı için tahmin yapılmaktadır.

Grup'un 31 Aralık 2013 ve 31 Aralık 2012 tarihleri itibariyle şüpheli alacak karşılığı ayrılmış alacaklar dışında vadesi gelen diğer alacakları bulunmamaktadır.

Şüpheli alacak karşılığının cari yıl içerisindeki hareketleri aşağıdaki gibidir:

	31 Aralık 2013	31 Aralık 2012
Dönem başı	365	712
Ayrılan karşılık tutarı	38	3
Cari yıl içerisinde tahsil edilen	(5)	(350)
Dönem sonu	**398**	**365**

9. Stoklar

	31 Aralık 2013	31 Aralık 2012
Ticari mallar, net	631.847	478.323
Diğer mallar	6.627	5.261
	638.474	**483.584**

10.230.788 TL (2012: 8.562.428 TL) tutarındaki stok maliyeti, satılan malın maliyeti içerisinde giderleştirilmiştir.

2013 yılı içinde stok değer düşüklüğü karşılığının hareketi aşağıdaki gibidir:

	31 Aralık 2013	31 Aralık 2012
Dönem başı	1.423	2.050
Dönem içinde geri çevrilen	(1.423)	(2.050)
Ayrılan değer düşüklüğü karşılığı	3.121	1.423
Dönem sonu	**3.121**	**1.423**

31 Aralık 2013 tarihi itibariyle ticari mallar için 3.121 TL (31 Aralık 2012-1.423 TL) tutarında değer düşüklüğü karşılığı ayrılmıştır. Dönem içinde geri çevrilen değer düşüklüğü karşılıkları satılmış stoklara ilişkin olup satılan malın maliyeti içerisinde giderleştirilmiştir.

BİM BİRLEŞİK MAĞAZALAR A.Ş.
31 ARALIK 2013 TARİHİNDE SONA EREN HESAP DÖNEMİNE AİT KONSOLİDE FİNANSAL TABLOLARA İLİŞKİN DİPNOTLAR
(Tutarlar, aksi belirtilmedikçe bin Türk Lirası ("TL"), diğer bütün para birimleri de aksi belirtilmedikçe tam değerlerden gösterilmiştir.)

10. Maddi Duran Varlıklar

Grup'un 31 Aralık 2013 ve 2012 tarihleri itibariyle sona eren hesap dönemleri içindeki maddi duran varlıkları ve ilgili birikmiş amortismanlarına ilişkin hareket tabloları aşağıdaki gibidir:

	1 Ocak 2013	Girişler	Çıkışlar	Transferler	Döviz kurlarındaki değişimin etkisi	31 Aralık 2013
Maliyet veya yeniden değerlenmiş tutar						
Arsa	199.589	12.906	-	-	1.219	213.714
Yeraltı ve yerüstü düzenleri	3.988	917	-	-	-	4.905
Bina	172.173	21.408	-	26.223	-	219.804
Özel maliyetler	282.712	64.719	(4.882)	108	7.252	349.909
Makine ve teçhizat	369.894	66.631	(6.498)	1.071	3.679	434.777
Taşıt araçları	78.036	19.134	(8.008)	1.095	602	90.859
Demirbaşlar	157.685	25.061	(2.778)	714	922	181.604
Yapılmakta olan yatırımlar	6.528	25.272	(226)	(29.211)	151	2.514
	1.270.605	**236.048**	**(22.392)**	**-**	**13.825**	**1.498.086**
Eksi: Birikmiş amortisman						
Yeraltı ve yerüstü düzenleri	(2.107)	(766)	-	-	-	(2.873)
Bina	-	(10.267)	-	-	-	(10.267)
Özel maliyetler	(105.350)	(29.194)	2.153	-	(1.259)	(133.650)
Makine ve teçhizat	(172.309)	(34.552)	4.112	-	(1.332)	(204.081)
Taşıt araçları	(34.666)	(14.688)	5.806	-	(185)	(43.733)
Demirbaşlar	(104.760)	(19.995)	2.489	-	(266)	(122.532)
	(419.192)	**(109.462)**	**14.560**	**-**	**(3.042)**	**(517.136)**
Net defter değeri	**851.413**					**980.950**

	1 Ocak 2012	Girişler	Çıkışlar	Transferler	Netleme	Değer düşüklüğü karşılığı	Yeniden değerleme fonu	Döviz kurlarındaki değişimin etkisi	31 Aralık 2012
Maliyet veya yeniden değerlenmiş tutar									
Arsa	93.550	46.571	-	-	-	(122)	59.590	-	199.589
Yeraltı ve yerüstü düzenleri	3.175	809	-	4	-	-	-	-	3.988
Bina	168.513	2.921	-	15.328	(21.102)	(998)	7.511	-	172.173
Özel maliyetler	234.873	54.029	(5.718)	(30)	-	-	-	(442)	282.712
Makine ve teçhizat	314.260	60.474	(6.152)	1.549	-	-	-	(237)	369.894
Taşıt araçları	63.538	24.020	(10.410)	917	-	-	-	(29)	78.036
Demirbaşlar	132.795	27.020	(2.824)	747	-	-	-	(53)	157.685
Yapılmakta olan yatırımlar	2.577	22.466	-	(18.515)	-	-	-	-	6.528
	1.013.281	**238.310**	**(25.104)**	**-**	**(21.102)**	**(1.120)**	**67.101**	**(761)**	**1.270.605**
Eksi: Birikmiş amortisman									
Yeraltı ve yerüstü düzenleri	(1.453)	(668)	14	-	-	-	-	-	(2.107)
Bina	(12.577)	(8.525)	-	-	21.102	-	-	-	-
Özel maliyetler	(84.360)	(23.977)	2.944	-	-	-	-	43	(105.350)
Makine ve teçhizat	(147.277)	(28.748)	3.666	-	-	-	-	50	(172.309)
Taşıt araçları	(29.937)	(12.626)	7.891	-	-	-	-	6	(34.666)
Demirbaşlar	(89.602)	(17.808)	2.640	-	-	-	-	10	(104.760)
	(365.206)	**(92.352)**	**17.155**	**-**	**21.102**	**-**	**-**	**109**	**(419.192)**
Net defter değeri	**648.075**								**851.413**

31 Aralık 2013 tarihi itibariyle cari dönem amortisman giderinin 99.964 TL tutarındaki kısmı (31 Aralık 2012: 85.109 TL) pazarlama giderlerine, 9.498 TL tutarındaki kısmı (31 Aralık 2012: 7.243 TL) genel yönetim giderlerine dahil edilmiştir. Maddi duran varlık içerisinde yer alan arsa ve binalar rayiç değerlerinden mali tablolara yansıtılmıştır. Rayiç değer (değerleme) farkı, ertelenmiş vergi tutarı netlenerek özsermaye içinde yer alan maddi duran varlık değer artış fonunda gösterilmiştir. Özsermaye içinde yer alan değer artış fonu hissedarlara dağıtılamaz.

BİM BİRLEŞİK MAĞAZALAR A.Ş.
31 ARALIK 2013 TARİHİNDE SONA EREN HESAP DÖNEMİNE AİT KONSOLİDE FİNANSAL TABLOLARA İLİŞKİN DİPNOTLAR
(Tutarlar, aksi belirtilmedikçe bin Türk Lirası ("TL"), diğer bütün para birimleri de aksi belirtilmedikçe tam değerlerden gösterilmiştir.)

Yeniden değerlenmiş maddi duran varlıklar finansal tablolara tarihsel maliyetinden birikmiş amortisman düşülerek yansıtılmış olsaydı, 31 Aralık 2013 ve 2012 tarihleri itibariyle taşınan değerleri aşağıdaki gibi olurdu:

	Arsa ve bina	
	31 Aralık 2013	31 Aralık 2012
Maliyet	384.952	323.196
Birikmiş amortisman	(43.290)	(33.025)
	341.662	**290.171**

Arsa ve binaların gerçeğe uygun değerleri

31 Aralık 2013 ve 2012 itibari ile Grup'un arsa ve binalarının gerçeğe uygun değerinin bağımsız bir bilirkişi tarafından tespit edilmiştir. Yeniden değerleme değer artışı, uygulanabilir ertelenmiş gelir vergisinin neti diğer kapsamlı gelirin alacağına kaydedilir ve özkaynaklardaki "maddi duran varlıklar yeniden değerleme artış/azalışları" da gösterilmektedir. Değerleme yöntemi ile hesaplanan finansal olmayan varlıkların gerçeğe uygun değeri, gözlenebilir olan kote edilmiş fiyatlar dışındaki direk olarak (fiyatlar gibi) veya dolaylı olarak (fiyatlardan türetilmiş olanlar gibi) girdilerden hesaplanmaktadır (Seviye 2).

Seviye 2'nin gerçeğe uygun değerini bulmak için kullanılan değerleme yöntemleri

Arsa ve binaların Seviye 2 gerçeğe uygun değerlerinin tahmininde ilgili gayrimenkulün satış veya satın alma maliyetleri veya herhangi bir verginin mahsubu göz önüne alınmamıştır. Söz konusu değerin tahmininde en sık kullanılan yaklaşımlar, Emsal Karşılaştırma Yaklaşımı, İndirgenmiş Nakit Analizini de içeren Gelir İndirgeme Yaklaşımı ve Maliyet Yaklaşımı yer almaktadır.

Emsal Karşılaştırma Yaklaşımı

Benzer veya ikame mülklerin satışını ve piyasa verilerini dikkate alarak karşılaştırmaya dayalı bir işlemle değer takdiri yapılmasını içermektedir. Genel olarak değerlemesi yapılan mülk, açık piyasada gerçekleştirilen benzer mülklerin satışlarıyla ya da istenen fiyatlar ve verilen teklifler de dikkate alınarak karşılaştırılmıştır.

Gelir İndirgeme Yaklaşımı

Değerlemesi yapılan mülke ait gelir ve harcama verileri dikkate alınarak indirgeme yöntemi ile değer tahmini yapılmaktadır. İndirgeme, gelir tutarını değer tahminine çeviren gelir ve değer ile ilişkilidir.Bu işlemde, Hasıla veya iskonto oranı ya da her ikisi birden dikkate alınmaktadır. Bu yaklaşım içerisinde ağırlıklı olarak Direkt Gelir Kapitalizasyonu ve Nakit Akımları analizleri kullanılmaktadır. Direkt Gelir Kapitalizasyonunun uygulanması sırasında taşınmazın yer aldığı aynı bölgede yer alan benzer taşınmazların kira bilgileri kullanılmıştır. Ancak değerlemenin yapıldığı bölgede benzer taşınmazlar için uygulanabilecek kapitalizasyon oranı için yeterli veriye ulaşılamadığı durumlarda söz konusu yöntem uygulanmamıştır.

Maliyet Yaklaşımı

Mülkün satın alınması yerine, mülkün aynısının veya aynı yararı sağlayacak başka bir mülkün inşa edebileceği olasılığı dikkate alınmaktadır. Uygulamada, tahmin edilen değer, yenisinin maliyetinin değerlemesi yapılan mülk için ödenebilecek olası fiyatı aşırı ölçüde aştığı durumlarda eski ve daha az fonksiyonel mülkler için amortismanı da içermektedir.

Arsa ve binaların, normalde piyasada hangi şekilde işlem göreceği, gerçeğe uygun değerin tahmini için kullanılacak olan yaklaşım ve yöntemleri belirlemektedir. Arsa ve binaların en muhtemel satış fiyatları, maddi varlığın boyutu gibi temel özelliklerden doğabilecek farklılıklar için düzeltilmiştir. Bu değerleme yöntemindeki en önemli girdi metrekare başına fiyattır.

Değerlemelerin yapılması sırasında kullanılan yöntemlerden biri olan emsal karşılaştırma yaklaşımında emsal verilerin pazarlık payları dikkate alınmış, taşınmazın emsallere göre olumlu ve olumsuz özelliklerine uyumlaştırma yapılmıştır.

Grup'un değerleme süreçleri

Grup'un finans departmanı finansal rapolama amacı için arsa ve binaların, gerçeğe uygun değerlerini düzenli olarak gözden geçirmektedir. Yıllık olarak, Grup, arsa ve binalarının gerçeğe uygun değerini belirlemek için dışardan, bağımsız ve SPK lisansına sahip bir değerleme firmasını görevlendirmektedir.

Söz konusu yeniden değerlemeler, bilanço tarihi itibariyle gerçeğe uygun değer kullanılarak bulunacak tutarın defter değerinden önemli ölçüde farklı olmasına neden olmayacak şekilde düzenli olarak yapılmaktadır. Söz konusu varlıkların gerçeğe uygun değerinde önemli değişiklikler olmamasından ötürü 31 Aralık 2013 tarihi itibariyle yeni bir değerleme raporu alınmamıştır.

BİM BİRLEŞİK MAĞAZALAR A.Ş.
31 ARALIK 2013 TARİHİNDE SONA EREN HESAP DÖNEMİNE AİT KONSOLİDE FİNANSAL TABLOLARA İLİŞKİN DİPNOTLAR
(Tutarlar, aksi belirtilmedikçe bin Türk Lirası ("TL"), diğer bütün para birimleri de aksi belirtilmedikçe tam değerlerden gösterilmiştir.)

31 Aralık 2013 ve 2012 tarihleri itibariyle, hala kullanılmakta olan tamamıyla itfa olmuş maddi ve maddi duran olmayan varlıkların maliyet bedelleri aşağıdaki gibidir:

	31 Aralık 2013	31 Aralık 2012
Makine ve teçhizat	74.279	68.672
Demirbaşlar	77.882	62.156
Maddi olmayan varlıklar ve özel maliyetler	32.843	27.141
Taşıt araçları	12.875	8.344
Yeraltı ve yerüstü düzenleri	1.130	405
	199.009	166.718

Varlıklar üzerindeki rehin ve ipotekler

Grup'un 31 Aralık 2013 ve 2012 tarihleri itibariyle maddi duran varlıkları üzerinde ipotek bulunmamaktadır.

11. Maddi Olmayan Duran Varlıklar

31 Aralık 2013 ve 2012 tarihleri itibariyle sona eren hesap dönemleri içinde maddi olmayan duran varlıkların ve ilgili birikmiş itfa paylarının hareket tabloları aşağıdaki gibidir:

	1 Ocak 2013	Girişler	Çıkışlar	Döviz kurlarındaki değişimin etkisi	31 Aralık 2013
Maliyet					
Haklar	11.748	1.852	-	80	13.680
Diğer maddi olmayan varlıklar	31	-		43	74
	11.779	1.852		123	13.754
Birikmiş itfa payları					
Haklar	(8.601)	(1.288)	-	(43)	(9.932)
Diğer maddi olmayan varlıklar	(26)	-	-	-	(26)
	(8.627)	(1.288)	-	(43)	(9.958)
Net defter değeri	**3.152**				**3.796**

	1 Ocak 2012	Girişler	Çıkışlar	Döviz kurlarındaki değişimin etkisi	31 Aralık 2012
Maliyet					
Haklar	10.199	1.556	-	(7)	11.748
Diğer maddi olmayan varlıklar	31	-	-	-	31
	10.230	1.556	-	(7)	11.779
Birikmiş itfa payları					
Haklar	(7.401)	(1.200)	-	-	(8.601)
Diğer maddi olmayan varlıklar	(26)	-	-		(26)
	(7.427)	(1.200)	-	-	(8.627)
Net defter değeri	**2.803**				**3.152**

31 Aralık 2013 tarihi itibariyle cari dönem amortisman giderinin 1.176 TL tutarındaki kısmı (31 Aralık 2012: 1.106 TL) pazarlama giderlerine, 112 TL tutarındaki kısmı (31 Aralık 2012: 94 TL) genel yönetim giderlerine dahil edilmiştir.

Maddi olmayan duran varlıklar tahmini ekonomik ömürleri olan 5 yıl üzerinden itfa edilmektedirler. Haklar ağırlıklı olarak yazılım lisanslarından oluşmaktadır.

12. Karşılıklar, Koşullu Varlık ve Yükümlülükler

a) Çalışanlara Sağlanan Faydalara İlişkin Kısa Vadeli Karşılıklar

31 Aralık 2013 itibariyle Grup'un kısa vadeli karşılıkları içerisinde çalışanlara sağlanan faydalara ilişkin kısa vadeli karşılıklar olarak 3.377 TL tutarında izin karşılığı ayrılmıştır. (31 Aralık 2012: 2.518 TL)

BİM BİRLEŞİK MAĞAZALAR A.Ş.
31 ARALIK 2013 TARİHİNDE SONA EREN HESAP DÖNEMİNE AİT KONSOLİDE FİNANSAL TABLOLARA İLİŞKİN DİPNOTLAR
(Tutarlar, aksi belirtilmedikçe bin Türk Lirası ("TL"), diğer bütün para birimleri de aksi belirtilmedikçe tam değerlerden gösterilmiştir.)

Bir yıldan az kullanılmamış izin karşılığının cari yıl içerisindeki hareketleri aşağıdaki gibidir:

	31 Aralık 2013	31 Aralık 2012
Dönem başı	2.518	-
Dönem içinde geri çevrilen	(2.518)	-
Ayrılan değer düşüklüğü karşılığı	3.377	2.518
Dönem sonu	**3.377**	**2.518**

b) Diğer Kısa Vadeli Karşılıklar

	1 Ocak-31 Aralık 2013	1 Ocak-31 Aralık 2012
Dava karşılığı (*)	7.770	6.880
Diğer (**)	4.184	2.766
Toplam gider	**11.954**	**9.646**

(*) 31 Aralık 2013 ve 2012 tarihleri itibariyle Grup aleyhine açılan ve halen devam etmekte olan davaların tutarları, sırasıyla, 11.914 TL ve 11.874 TL'dir (tarihsel değer). Grup 31 Aralık 2013 ve 2012 tarihleri itibariyle söz konusu tutarlar için, sırasıyla, 7.770 TL ve 6.880 TL karşılık ayırmıştır.

Dava karşılığının cari yıl içerisindeki hareketleri aşağıdaki gibidir:

	31 Aralık 2013	31 Aralık 2012
Dönem başı	6.880	6.818
Ayrılan karşılık tutarı,net	890	62
Dönem sonu	**7.770**	**6.880**

(**)Diğer kısa vadeli karşılık olarak 31 Aralık 2013 ve 2012 itibariyle telefon, elektrik, su ve diğer kısa vadeli borçlar için ayrılmış, sırasıyla, 4.184 TL ve 2.766 TL tutarında karşılık giderleri bulunmaktadır.

Grup tarafından verilen teminat, rehin ve ipotekler

31 Aralık 2013 ve 2012 tarihleri itibariyle Şirket'in teminat/rehin/ipotek ("TRİ") pozisyonuna ilişkin tabloları aşağıdaki gibidir:

	31 Aralık 2013				
	Toplam TL karşılığı	TL	ABD Doları	Euro	Fas Dirhemi
A. Kendi tüzel kişiliği adına vermiş olduğu teminat, rehin veya ipotek	**17.954**	**17.091**	**250.000**	**-**	**1.257.373**
Teminat	*17.954*	*17.091*	*250.000*	-	*1.257.373*
Rehin	-	-	-	-	-
İpotek	-	-	-	-	-
B Tam konsolidasyon kapsamına dahil edilen ortaklıklar lehine vermiş olduğu teminat, rehin veya ipotek	-	-	-	-	-
Teminat	-	-	-	-	-
Rehin	-	-	-	-	-
İpotek	-	-	-	-	-
C. Olağan ticari faaliyetlerinin yürütülmesi amacıyla diğer 3. kişilerin borcunu temin amacıyla vermiş olduğu teminat, rehin veya ipotek	-	-	-	-	-
D. Diğer verilen teminat, rehin veya ipotek	-	-	-	-	-
i. Ana Ortak Lehine Vermiş Olduğu TRİ'lerin Toplam Tutarı	-	-	-	-	-
ii. B ve C maddeleri Kapsamına Girmeyen Diğer Grup Şirketler Lehine Vermiş Olduğu TRİ'lerin Toplam Tutarı	-	-	-	-	-
iii. C Maddesi Kapsamına Girmeyen 3. kişiler Lehine Vermiş Olduğu TRİ'lerin Toplam Tutarı	-	-	-	-	-
Toplam	**17.954**	**17.091**	**250.000**	**-**	**1.257.373**

BİM BİRLEŞİK MAĞAZALAR A.Ş.
31 ARALIK 2013 TARİHİNDE SONA EREN HESAP DÖNEMİNE AİT KONSOLİDE FİNANSAL TABLOLARA İLİŞKİN DİPNOTLAR
(Tutarlar, aksi belirtilmedikçe bin Türk Lirası ("TL"), diğer bütün para birimleri de aksi belirtilmedikçe tam değerlerden gösterilmiştir.)

	31 Aralık 2012				
	Toplam TL karşılığı	TL	ABD Doları	Euro	Fas Dirhemi
E. Kendi tüzel kişiliği adına vermiş olduğu teminat, rehin veya ipotek	16.817	16.203	250.000	-	799.500
Teminat	*16.817*	*16.203*	*250.000*	-	*799.500*
Rehin	-	-	-	-	-
İpotek	-	-	-	-	-
F. Tam konsolidasyon kapsamına dahil edilen ortaklıklar lehine vermiş olduğu teminat, rehin veya ipotek	2.261	-	-	961.254	-
Teminat	*2.261*	-	-	*961.254*	-
Rehin	-	-	-	-	-
İpotek	-	-	-	-	-
G Olağan ticari faaliyetlerinin yürütülmesi amacıyla diğer 3. kişilerin borcunu temin amacıyla vermiş olduğu teminat, rehin veya ipotek					-
H Diğer verilen teminat, rehin veya ipotek	-	-	-	-	-
i. Ana Ortak Lehine Vermiş Olduğu TRİ'lerin Toplam Tutarı	--	-	-	-	-
ii. B ve C maddeleri Kapsamına Girmeyen Diğer Grup Şirketler Lehine Vermiş Olduğu TRİ'lerin Toplam Tutarı	-	-	-	-	-
iii. C Maddesi Kapsamına Girmeyen 3. kişiler Lehine Vermiş Olduğu TRİ'lerin Toplam Tutarı	-	-	-	-	-
Toplam	**19.078**	**16.203**	**250.000**	**961.254**	**799.500**

Aktifler üstündeki sigorta tutarı

31 Aralık 2013 ve 2012 tarihleri tarihi itibariyle Grup'un sahip olduğu aktifler üzerindeki toplam sigorta tutarı sırasıyla 881.986 TL ve 721.157 TL tutarındadır.

13. Peşin Ödenmiş Giderler

a) Kısa Vadeli Peşin Ödenmiş Giderler

	31 Aralık 2013	31 Aralık 2012
Verilen sipariş avansları	59.831	35.338
Diğer	9.005	8.222
	68.836	**43.560**

b) Uzun Vadeli Peşin Ödenmiş Giderler

	31 Aralık 2013	31 Aralık 2012
Sabit kıymetler için verilen avanslar	12.773	5.136
Diğer	1.355	658
	14.128	**5.794**

14. Çalışanlara Sağlanan Faydalar

	1 Ocak-31 Aralık 2013	1 Ocak-31 Aralık 2012
Kıdem tazminatı karşılığı	34.670	36.711
Kullanılmamış izin karşılığı	3.412	3.066
Toplam gider	**38.082**	**39.777**

Yürürlükteki İş Yasası hükümleri uyarınca, çalışanlardan kıdem tazminatına hak kazanacak şekilde iş sözleşmesi sona erenlere hak kazandıkları yasal kıdem tazminatlarının ödenmesi yükümlülüğü vardır. Ayrıca, halen yürürlükte bulunan 506 sayılı Sosyal Sigortalar Kanunu'nun 6 Mart 1981 tarih, 2422 sayılı ve 25 Ağustos 1999 tarih, 4447 sayılı Yasalar ile Değişik 60'ıncı Maddesi hükmü gereğince kıdem tazminatını alarak işten ayrılma hakkı kazananlara da yasal kıdem tazminatlarını ödeme yükümlülüğü bulunmaktadır. Emeklilik öncesi hizmet şartlarıyla ilgili bazı geçiş karşılıkları, ilgili kanunun 23 Mayıs 2002 tarihinde değiştirilmesi ile Kanun'dan çıkarılmıştır.

31 Aralık 2013 tarihi itibarıyla ödenecek kıdem tazminatı her hizmet yılı için bir aylık maaş üzerinden 3.254,44 TL (31 Aralık 2012: 3.033,98 TL) tavanına tabidir. Kıdem tazminatı tavanı altı ayda bir revize edilmekte olup, Grup' un kıdem tazminatı karşılığının hesaplanmasında 1 Temmuz

BİM BİRLEŞİK MAĞAZALAR A.Ş.
31 ARALIK 2013 TARİHİNDE SONA EREN HESAP DÖNEMİNE AİT KONSOLİDE FİNANSAL TABLOLARA İLİŞKİN DİPNOTLAR
(Tutarlar, aksi belirtilmedikçe bin Türk Lirası ("TL"), diğer bütün para birimleri de aksi belirtilmedikçe tam değerlerden gösterilmiştir.)

2013 tarihinden itibaren geçerli olan 3.254,44 TL tavan tutarı dikkate alınmıştır (31 Aralık 2012: 1 Ocak 2013 tarihinden itibaren geçerli olan 3.129,25 TL). Kıdem tazminatı yükümlülüğü zorunluluk olmadığından dolayı herhangi bir fonlamaya tabi değildir. Kıdem tazminatı yükümlülüğü şirketin çalışanlarının emekli olmasından doğan gelecekteki olası yükümlülüğün bugünkü değerinin tahminine göre hesaplanır. TMS 19 "Çalışanlara Sağlanan Haklar", işletmenin yükümlülüklerini tanımlanmış fayda planları kapsamında aktüeryal değerleme yöntemleri kullanılarak hesaplanmasını öngörür. Toplam yükümlülüklerin hesaplanmasında kullanılan aktüeryal varsayımlar aşağıda belirtilmiştir. Aktüeryal kayıp/(kazanç) kapsamlı gelir tablosunda "Tanımlanmış Fayda Planları Yeniden Ölçüm Kazançları/Kayıpları" içerisinde muhasebeleştirilmiştir.

Esas varsayım her hizmet yılı için azami yükümlülüğün enflasyona paralel olarak artmasıdır. Dolayısıyla uygulanan iskonto oranı gelecek enflasyon etkilerinin düzeltilmesinden sonraki beklenen reel faiz oranını ifade eder. Sonuçta 31 Aralık 2013 ve 2012 tarihleri itibarıyla ekli konsolide finansal tablolarda yükümlülükler çalışanların emekliliğinden kaynaklanan geleceğe ait olası yükümlülüğün bugünkü değeri tahmin edilerek hesaplanır. Bilanço tarihindeki karşılıklar yıllık %5 enflasyon (31 Aralık 2012: %5) ve %10 iskonto oranı(31 Aralık 2012: %9) varsayımlarına göre elde edilen reel iskonto oranı %3,49 olarak kullanılmak suretiyle hesaplanmıştır. İsteğe bağlı işten ayrılmalar neticesinde ödenmeyip Grup' a kalacak olan kıdem tazminatı tutarlarının tahmini oranı da dikkate alınmıştır.

Önemli aktüeryal varsayımlar aşağıdaki gibidir:

Kıdem tazminatı hesaplamasında isteğe bağlı olan ve isteğe bağlı olmayan işten ayrılma oranları sırasıyla %30,6 ve %8,9 olarak dikkate alınmış olup söz konusu oranlar muhtelif yaş gruplarına göre çalışan bazında hesaplanmış olan oranların ağırlıklı ortalamasını oluşturmaktadır. Ortalama servis yaşı kadın çalışanlarda 2,67, erkek çalışanlarda 4,08 olarak hesaplanmış olup toplamda 3,62 yıldır. kadın ve erkek çalışanların emeklilik yaşları sırasıyla 50 ve 55 olup Grup genelinde ortalama 53'tür.

Kıdem tazminatı karşılığının hesaplamasında %10 olarak kullanılan iskonto oranının %9.5 olması durumunda toplam karşılık 35.358 TL, %10.5 olması durumunda 34.011 TL olacaktı. Söz konusu duyarlılık analizi diğer tüm varsayımlar sabit olup iskonto oranındaki değişiklik temel alınarak oluşturulmuştur.

Kıdem tazminatı karşılığına ilişkin kapsamlı gelir tablosunda ve bilançoda yansıtılan tutarlar aşağıdaki tablolarda özetlenmiştir:

	1 Ocak-31 Aralık 2013	1 Ocak-31 Aralık 2012
Dönem içinde giderleştirilen tutar (Not 19)	7.003	4.773
Kıdem tazminatına ilişkin finansman yükü (Not 22)	3.261	2.354
Toplam gider	**10.264**	**7.127**

Tanımlanan fayda planına ilişkin yükümlülüğün hareketleri aşağıdaki gibidir:

	1 Ocak-31 Aralık 2013	1 Ocak-31 Aralık 2012
Dönem başı bakiyesi	36.711	23.696
Kıdem tazminatına ilişkin finansman yükü	3.261	2.354
Dönem içinde giderleştirilen hizmet maliyeti	7.003	4.773
Dönem içinde yapılan ödemeler	(7.255)	(4.904)
Dönem içindeki aktüeryal kayıp/(kazanç)	(5.050)	10.792
Dönem sonu bakiyesi	**34.670**	**36.711**

Bir yıldan uzun kullanılmamış izin karşılığının cari yıl içerisindeki hareketleri aşağıdaki gibidir:

	31 Aralık 2013	31 Aralık 2012
Dönem başı	3.066	-
Dönem içinde geri çevrilen	(3.066)	-
Ayrılan değer düşüklüğü karşılığı	3.412	3.066
Dönem sonu	**3.412**	**3.066**

15. Diğer Varlık Ve Yükümlülükler

a) Diğer Dönen Varlıklar

	31 Aralık 2013	31 Aralık 2012
KDV Alacağı	14.057	7.556
Diğer	2.892	1.940
	16.949	**9.496**

BİM BİRLEŞİK MAĞAZALAR A.Ş.
31 ARALIK 2013 TARİHİNDE SONA EREN HESAP DÖNEMİNE AİT KONSOLİDE FİNANSAL TABLOLARA İLİŞKİN DİPNOTLAR
(Tutarlar, aksi belirtilmedikçe bin Türk Lirası ("TL"), diğer bütün para birimleri de aksi belirtilmedikçe tam değerlerden gösterilmiştir.)

b) Diğer Kısa Vadeli Yükümlülükler

	31 Aralık 2013	31 Aralık 2012
Ödenecek Vergiler ve Fonlar	27.626	26.850
Diğer	1.098	2.719
	28.724	**29.569**

Grup'un 31 Aralık 2013 ve 2012 tarihleri itibariyle uzun vadeli diğer yükümlülüğü bulunmamaktadır.

16. Özkaynaklar

a) Sermaye Ve Sermaye Yedekleri

Şirket'in 31 Aralık 2013 ve 2012 tarihleri itibariyle yasal ödenmiş sermayesinin ortaklar bazında dökümü ve hisse oranları aşağıdaki tabloda sunulmuştur.

	31 Aralık 2013		31 Aralık 2012	
	Tarihsel tutar	%	Tarihse Tutar I	%
Mustafa Latif Topbaş	47.897	15,8	25.466	16,8
Ahmet Afif Topbaş	27.400	9,0	14.571	9,6
Abdulrahman A. El Khereiji	10.626	3,5	6.831	4,5
Firdevs Çizmeci	3.500	1,1	1.750	1,1
Fatma Fitnat Topbaş	3.036	1,0	-	-
Ömer Hulusi Topbaş	360	0,1	180	0,1
Ahmet Hamdi Topbaş	200	0,1	-	-
Halka açık olan kısım	210.581	69,4	103.002	67,9
	303.600	**100**	**151.800**	**100**

Şirket'in sermayesinin tümü ödenmiş olup, nominal değeri 1 TL olan 303.600.000 (31 Aralık 2012-151.800.000) adet hisseden oluşmaktadır.

Şirket, 15 Mayıs 2013 tarihli Olağan Genel Kurul Toplantısında aldığı karar uyarınca, ödenmiş sermayesini tamamı bedelsiz olmak üzere, 23.122 TL 2012 yıl kâr payı ve 128.678 TL olağanüstü yedeklerden olmak üzere toplamda 151.800 TL arttırarak 303.600 TL'ye yükseltmiştir.

Maddi duran varlıklar yeniden değerleme artış/azalışları

31 Aralık 2013 tarihi itibariyle Grup'un arsa ve binalarının yeniden değerlemesine ilişkin olarak 78.323 TL tutarında değer artış fonu bulunmaktadır (31 Aralık 2012 – 78.323 TL). Söz konusu fon ortaklara dağıtılamaz.

b) Kârdan ayrılan kısıtlanmış yedekler ve geçmiş yıl kârları

Türk Ticaret Kanunu'na göre, yasal yedekler birinci ve ikinci tertip yasal yedekler olmak üzere ikiye ayrılır. Türk Ticaret Kanunu'na göre birinci tertip yasal yedekler Şirket'in ödenmiş sermayesinin %20'sine ulaşıncaya kadar, kanuni net kârın %5'i olarak ayrılır. İkinci tertip yasal yedekler ise ödenmiş sermayenin %5'ini aşan temettü dağıtımlarının toplamı üzerinden %10 olarak ayrılır. Yasal yedek akçeler ödenmiş sermayenin %50'sini aşmadığı sürece dağıtılamaz ancak olağanüstü yedeklerin tükenmesi halinde zararların karşılanmasında kullanılabilirler.

Yasal finansal tablolardaki geçmiş yıl kârları ve cari dönem kârı yukarıda belirtilen yasal yedek akçe ayırma şartlarının yerine getirilmesi ve Sermaye Piyasası Kurulu'nun (SPK) kâr dağıtımına ilişkin yasal düzenlemelerine uyulması şartı ile dağıtılmaya hazırdır.

Halka açık şirketler, kâr payı dağıtımlarını SPK'nın 1 Şubat 2014 tarihinden itibaren yürürlüğe giren II-19.1 no'lu Kâr Payı Tebliği'ne göre yaparlar.

Ortaklıklar, kârlarını genel kurulları tarafından belirlenecek kâr dağıtım politikaları çerçevesinde ve ilgili mevzuat hükümlerine uygun olarak genel kurul kararıyla dağıtır. Söz konusu tebliğ kapsamında, asgari bir dağıtım oranı tespit edilmemiştir. Şirketler esas sözleşmelerinde veya kâr dağıtım politikalarında belirlenen şekilde kâr payı öderler. Ayrıca, kâr paylarının eşit veya farklı tutarlı taksitler halinde ödenebilecektir ve ara dönem finansal tablolarda yer alan kâr üzerinden nakden kâr payı avansı dağıtabilecektir.

TTK'ya göre ayrılması gereken yedek akçeler ile esas sözleşmede veya kâr dağıtım politikasında pay sahipleri için belirlenen kâr payı ayrılmadıkça; başka yedek akçe ayrılmasına, ertesi yıla kâr aktarılmasına ve intifa senedi sahiplerine, yönetim kurulu üyelerine, ortaklık çalışanlarına ve pay sahibi dışındaki kişilere kârdan pay dağıtılmasına karar verilemeyeceği gibi, pay sahipleri için belirlenen kâr payı nakden ödenmedikçe bu kişilere kârdan pay dağıtılamaz.

Şirket'in kâr dağıtım politikası 30 Aralık 2012 tarihli 6362 numaralı Sermaye Piyasası Kanunu'na uygundur.

BİM BİRLEŞİK MAĞAZALAR A.Ş.
31 ARALIK 2013 TARİHİNDE SONA EREN HESAP DÖNEMİNE AİT KONSOLİDE FİNANSAL TABLOLARA İLİŞKİN DİPNOTLAR
(Tutarlar, aksi belirtilmedikçe bin Türk Lirası ("TL"), diğer bütün para birimleri de aksi belirtilmedikçe tam değerlerden gösterilmiştir.)

Özsermaye enflasyon düzeltmesi farkları ile olağanüstü yedeklerin kayıtlı değerleri bedelsiz sermaye artırımı; nakit kâr dağıtımı ya da zarar mahsubunda kullanılabilecektir. Ancak özsermaye enflasyon düzeltme farkları, nakit kâr dağıtımında kullanılması durumunda kurumlar vergisine tabi olacaktır.

31 Aralık 2013 ve 2012 tarihleri itibariyle yasal finansal tablolarına göre yasal yedekler, geçmiş yıl kârları ve net dönem kârları aşağıdaki gibidir:

	31 Aralık 2013	31 Aralık 2012
Yasal yedekler	124.463	103.211
Olağanüstü yedekler	81.376	128.679
Net dönem kârı	446.152	345.860
	651.991	**577.750**

31 Aralık 2013 tarihi itibariyle sona eren hesap dönemine ait yasal kârı 446.152 TL, SPK muhasebe standartlarına göre hazırlanmış konsolide finansal tablolardaki kârı ise 412.984 TL'dir.

Ödenen temettü

Şirket, 15 Mayıs 2013 tarihli Olağan Genel Kurul toplantısında aldığı karara istinaden 2012 yılı kârından brüt 220.110 TL (2012: 197.340 TL) nakit kâr payı dağıtımını rapor tarihi itibariyle tamamlanmıştır. Hisse başına ödenen brüt temettü tutarı 1,45 tam TL'dir.

17. Satışlar ve satışların maliyeti

a) Net Satışlar

Grup'un 31 Aralık 2013 ve 2012 tarihlerinde sona eren hesap dönemleri içerisinde gerçekleştirmiş olduğu satışlar aşağıdaki gibidir:

	1 Ocak-31 Aralık 2013	1 Ocak-31 Aralık 2012
Satışlar	11.896.209	9.947.643
Satış iadeleri (-)	(47.368)	(41.276)
	11.848.841	**9.906.367**

b) Satışların Maliyeti

	1 Ocak-31 Aralık 2013	1 Ocak-31 Aralık 2012
Dönem başı stok	478.323	400.755
Alımlar	10.145.034	8.424.721
Dönem sonu stok (-)	(631.847)	(478.323)
	9.991.510	**8.347.153**

18. Operasyonel Giderler

a) Pazarlama, Satış ve Dağıtım Giderleri

	1 Ocak-31 Aralık 2013	1 Ocak-31 Aralık 2012
Personel giderleri	526.289	440.117
Kira giderleri	289.322	248.148
Amortisman ve itfa giderleri	101.140	86.215
Elektrik, su ve haberleşme giderleri	66.930	57.876
Paketleme giderleri	57.621	49.059
Kamyon yakıt gideri	44.103	37.941
Reklam giderleri	33.993	33.464
Bakım ve onarım giderleri	24.848	20.991
Kıdem tazminatı gideri	5.818	3.954
Diğer	47.321	37.288
	1.197.385	**1.015.053**

BİM BİRLEŞİK MAĞAZALAR A.Ş.
31 ARALIK 2013 TARİHİNDE SONA EREN HESAP DÖNEMİNE AİT KONSOLİDE FİNANSAL TABLOLARA İLİŞKİN DİPNOTLAR
(Tutarlar, aksi belirtilmedikçe bin Türk Lirası ("TL"), diğer bütün para birimleri de aksi belirtilmedikçe tam değerlerden gösterilmiştir.)

b) Genel Yönetim Giderleri

	1 Ocak-31 Aralık 2013	1 Ocak-31 Aralık 2012
Personel giderleri	113.324	95.589
Amortisman ve itfa giderleri	9.610	7.337
Hukuk ve danışmanlık giderleri	9.102	5.667
Taşıt giderleri	8.199	6.851
Para toplama giderleri	5.671	5.077
Kıdem tazminatı gideri	1.185	819
Haberleşme giderleri	1.006	956
Ofis malzemeleri	682	558
Diğer	26.041	23.655
	174.820	**146.509**

19. Niteliklerine Göre Giderler

a) Amortisman ve İtfa Giderleri

	1 Ocak-31 Aralık 2013	1 Ocak-31 Aralık 2012
Satış ve pazarlama giderleri	101.140	86.215
Genel yönetim giderleri	9.610	7.337
	110.750	**93.552**

b) Personel Giderleri

	1 Ocak-31 Aralık 2013	1 Ocak-31 Aralık 2012
Maaşlar ve ücretler	545.604	468.640
Kıdem tazminatı gideri (Not 14)	7.003	4.773
Sosyal Güvenlik Kurumu prim giderleri-işveren payı	94.009	67.066
	646.616	**540.479**

20. Esas Faaliyetlerden Diğer Gelirler ve Giderler

a) Diğer Faaliyet Gelirleri

	1 Ocak-31 Aralık 2013	1 Ocak-31 Aralık 2012
Hurda satışları	6.800	6.263
Faaliyetlerle ilgili diğer gelir ve kârlar	6.228	4.106
	13.028	**10.369**

b) Diğer Faaliyet Giderleri

	1 Ocak-31 Aralık 2013	1 Ocak-31 Aralık 2012
Karşılık giderleri	1.249	550
Faaliyetlerle ilgili diğer gider ve zararlar	1.155	1.624
Maddi duran varlık değer düşüklüğü	-	1.120
	2.404	**3.294**

21. Finansman Gelirleri

	1 Ocak-31 Aralık 2013	1 Ocak-31 Aralık 2012
Katılım hesabı gelirleri	17.397	14.535
Kambiyo kârları	15.870	161
Menkul Kıymet Satış Kârları	-	2.654
	33.267	**17.350**

BİM BİRLEŞİK MAĞAZALAR A.Ş.
31 ARALIK 2013 TARİHİNDE SONA EREN HESAP DÖNEMİNE AİT KONSOLİDE FİNANSAL TABLOLARA İLİŞKİN DİPNOTLAR
(Tutarlar, aksi belirtilmedikçe bin Türk Lirası ("TL"), diğer bütün para birimleri de aksi belirtilmedikçe tam değerlerden gösterilmiştir.)

22 Finansman Giderleri

	1 Ocak-31 Aralık 2013	1 Ocak-31 Aralık 2012
Kıdem tazminatı karşılığına ilişkin finansman yükü (Not 14)	3.261	2.354
Kambiyo zararları	1.714	2.217
Diğer finansman giderleri	648	655
	5.623	**5.226**

23. Yatırım Faaliyetlerinden Gelirler ve Giderler

a) Yatırım Faaliyetlerinden Gelirler

	1 Ocak-31 Aralık 2013	1 Ocak-31 Aralık 2012
Temettü gelirleri	4.009	2.660
Maddi duran varlık satış kârı	-	569
	4.009	**3.229**

b) Yatırım Faaliyetlerinden Giderler

Yatırım faaliyetlerinden giderler kalemi maddi duran varlık satış zararından oluşmaktadır. 31 Aralık 2013 tarihi itibariyle maddi duran varlık satış zararı 1.351 TL'dir (31 Aralık 2012: Yoktur).

24. Vergi Varlık ve Yükümlülükleri

Grup'un 31 Aralık 2013 ve 2012 tarihleri itibariyle vergi karşılıkları aşağıdaki gibidir:

	31 Aralık 2013	31 Aralık 2012
Dönem kârı vergi yükümlülüğü	112.609	87.268
Cari Dönem Vergisiyle İlgili Varlıklar (Peşin Ödenen Vergiler)	(84.365)	(64.571)
Ödenecek kurumlar vergisi	**28.244**	**22.697**

Türkiye'de, 31 Aralık 2013 tarihi itibariyle kurumlar vergisi oranı %20'dir (31 Aralık 2012-20%). Kurumlar vergisi, ilgili olduğu hesap döneminin sonunu takip eden dördüncü ayın yirmi beşinci günü akşamına kadar beyan edilmekte ve ilgili ayın sonuna kadar tek taksitte ödenmektedir. Vergi mevzuatı uyarınca üçer aylık dönemler itibariyle oluşan kazançlar üzerinden %20 oranında geçici vergi hesaplanarak ödenmekte ve bu şekilde ödenen tutarlar yıllık kazanç üzerinden hesaplanan vergiden mahsup edilmektedir.

Şirket'in konsolide bağlı ortaklığı olan BIM Stores SARL'nin faaliyet gösterdiği Fas'ta, 31 Aralık 2013 tarihi itibariyle kurumlar vergisi oranı %30'dur (31 Aralık 2012-%30). Şirket'in konsolide bağlı ortaklığı olan BIM Stores LLC'nin faaliyet gösterdiği Mısır'da, 31 Aralık 2013 tarihi itibariyle kurumlar vergisi oranı %20'dir.

Şirket'in konsolide ettiği bağlı ortaklıklar ile ilgili olarak, üzerinden ertelenmiş vergi yükümlülüğü yaratılmayan vergilendirilebilir geçici farkı bulunmamaktadır (31 Aralık 2012: Yoktur).

Kurumlar Vergisi Kanunu'na göre beyanname üzerinde gösterilen mali zararlar 5 yılı aşmamak kaydıyla dönemin kurumlar vergisi matrahından indirilebilir. Beyanlar ve ilgili muhasebe kayıtları vergi dairesince beş yıl içerisinde incelenebilmekte ve vergi hesapları revize edilebilmektedir.

Türkiye'de mukim anonim şirketlerden, kurumlar vergisi ve gelir vergisinden sorumlu olmayanlar ve muaf tutulanlar haricindekilere yapılanlarla Türkiye'de mukim olan ve olmayan gerçek kişilere ve Türkiye'de mukim olmayan tüzel kişilere yapılan temettü ödemeleri %15 gelir vergisine tabidir. Türkiye'de mukim anonim şirketlerden yine Türkiye'de mukim anonim şirketlere yapılan temettü ödemeleri gelir vergisine tabi değildir. Ayrıca kârın dağıtılmaması veya sermayeye eklenmesi durumunda gelir vergisi hesaplanmamaktadır.

BİM BİRLEŞİK MAĞAZALAR A.Ş.
31 ARALIK 2013 TARİHİNDE SONA EREN HESAP DÖNEMİNE AİT KONSOLİDE FİNANSAL TABLOLARA İLİŞKİN DİPNOTLAR
(Tutarlar, aksi belirtilmedikçe bin Türk Lirası ("TL"), diğer bütün para birimleri de aksi belirtilmedikçe tam değerlerden gösterilmiştir.)

31 Aralık 2013 ve 2012 tarihleri itibariyle ertelenmiş vergiye konu olan geçici farklar ve etkin vergi oranları kullanılarak hesaplanan ertelenmiş vergi varlık ve yükümlülüğünün dağılımı aşağıda özetlenmiştir:

	Bilanço		Kapsamlı gelir tablosu	
	31 Aralık 2013	31 Aralık 2012	1 Ocak-31 Aralık 2013	1 Ocak-31 Aralık 2012
Ertelenmiş vergi yükümlülüğü Maddi ve maddi olmayan varlıklar, yeniden değerleme etkisi hariç	20.965	19.081	1.884	3.823
Arsa ve bina yeniden değerleme etkisi	4.538	4.538	-	4.276
Diğer düzeltmeler	1.703	886	817	(145)
Ertelenmiş vergi varlığı				
Kıdem tazminatı karşılığı	(6.935)	(7.343)	408	(2.159)
Diğer düzeltmeler	(7.541)	(5.850)	(1.691)	(2.279)
Yabancı para çevrim farkı	-	-	194	(179)
Ertelenmiş vergi	**12.730**	**11.312**	**1.612**	**3.337**

Diğer kapsamlı gelire ilişkin ertelenmiş vergi etkisi aşağıdaki gibidir:

	1 Ocak-31 Aralık 2013	1 Ocak-31 Aralık 2012
Vergi öncesi tutar	(5.050)	(56.309)
Vergi etkisi	1.010	2.323
Vergi sonrası diğer kapsamlı gelir	**(4.040)**	**(53.986)**

Ertelenmiş vergi, finansal tablolarda aşağıdaki gibi yansıtılmıştır:

	31 Aralık 2013	31 Aralık 2012
Ertelenmiş vergi varlıkları	1.240	392
Ertelenmiş vergi yükümlülüğü	(13.970)	(11.704)
Net vergi yükümlülükleri	**(12.730)**	**(11.312)**

31 Aralık 2013 ve 2012 tarihleri itibariyle sona eren hesap dönemleri için net ertelenmiş vergi yükümlülüğü hareket tablosu aşağıdaki gibidir:

	1 Ocak-31 Aralık 2013	1 Ocak-31 Aralık 2012
Başlangıç bakiyesi	11.312	7.796
Kapsamlı gelir tablosuna yansıtılan ertelenmiş vergi gideri, net	602	1.014
Diğer kapsamlı gelir tablosuna yansıtılan ertelenmiş vergi gideri	1.010	2.323
Yabancı para çevrim farkı	(194)	179
Dönem sonu bakiyesi	**12.730**	**11.312**

Vergi karşılığının mutabakatı

	1 Ocak-31 Aralık 2013	1 Ocak-31 Aralık 2012
Vergi öncesi kâr	526.052	420.080
%20 etkin vergi oranına göre hesaplanmış kurumlar vergisi karşılığı	(105.211)	(84.016)
Kanunen kabul edilmeyen giderler	(700)	(621)
Vergiye tabi olmayan gelirler	427	149
Bağlı ortaklığın vergi oranı etkisi	(3.081)	(1.717)
Diğer	(4.503)	(2.077)
Vergi karşılığı	**(113.068)**	**(88.282)**
-Cari	(112.466)	(87.268)
-Ertelenmiş	(602)	(1.014)

BİM BİRLEŞİK MAĞAZALAR A.Ş.
31 ARALIK 2013 TARİHİNDE SONA EREN HESAP DÖNEMİNE AİT KONSOLİDE FİNANSAL TABLOLARA İLİŞKİN DİPNOTLAR
(Tutarlar, aksi belirtilmedikçe bin Türk Lirası ("TL"), diğer bütün para birimleri de aksi belirtilmedikçe tam değerlerden gösterilmiştir.)

25. Hisse Başına Kazanç

Hisse başına kazanç, net kârın raporlanan hesap dönemi boyunca piyasada bulunan hisse senetlerinin ağırlıklı ortalama adedine bölünmesiyle bulunmaktadır. 31 Aralık 2013 ve 2012 tarihleri itibariyle sona eren dönemler için hisse başına kazanç sırasıyla 1,36 ve 1,09 tam TL'dir. Şirket hisselerinin tamamı aynı niteliktedir.

31 Aralık 2013 ve 2012 tarihlerinde sona eren hesap dönemlerinde hisse adetlerinin hareketi aşağıdaki gibidir:

Hisse adetleri	1 Ocak- 31 Aralık 2013	1 Ocak- 31 Aralık 2012
Dönem başı	151.800.000	151.800.000
Dönem içinde içsel kaynaklardan bedelsiz olarak çıkarılan hisse senetleri	151.800.000	-
Dönem sonu	**303.600.000**	**151.800.000**

26. İlişkili Taraf Açıklamaları

a) İlişkili Taraflara Borçlar

31 Aralık 2013 ve 2012 tarihleri itibariyle, ilişkili kuruluşlarla oluşan borç bakiyeleri aşağıdaki gibidir:
Mal ve hizmet alımlarına ilişkin borçlar:

	31 Aralık 2013	31 Aralık 2012
Ak Gıda A.Ş. (Ak Gıda) [1]	116.541	87.042
Başak Gıda Dağıtım ve Pazarlama A.Ş. (Başak) [1]	44.646	36.578
Hedef Tüketim Ürünleri San ve Dış Tic. A.Ş. (Hedef) [1]	33.971	22.088
Turkuvaz Plastik ve Tem. Ürün. Tic. A.Ş (Turkuvaz)[1]	21.065	19.480
İdeal Standart İşletmecilik ve Mümessillik San. ve Tic. A.Ş. (İdeal Standart) [2]	2.185	2.256
Natura Gıda Sanayi ve Ticaret A.Ş. (Natura) [1] [*]	325	50
Bahar Su San. ve Tic. A.Ş. (Bahar Su) [1]	264	752
Seher Gıda Paz. San. ve Tic. A.Ş. (Seher) [1]	12	270
Esas Paz. ve Tic. A.Ş. (Esas) [1]	-	2.788
Proline Bilişim Sistemleri ve Ticaret A.Ş. [1]	-	581
	219.009	**171.885**

[1] Şirket ortaklarına ait şirketler.
[2] Grup'a ait bağlı ortaklık.

[*] 31 Aralık 2013 tarihi itibariyle Natura Gıda Sanayi ve Ticaret A.Ş.'den 14.562 TL avans alacağı bulunmakta olup ilgili tutar ilişkili taraflardan diğer alacaklar içerisinde yer almaktadır (31 Aralık 2012: 18.359 TL) (Not 8).

b) İlişkili Kuruluşlarla Gerçekleşen İşlemler

31 Aralık 2013 ve 2012 tarihlerinde sona eren hesap dönemlerinde ilişkili kuruluşlarla gerçekleşen önemli işlemler aşağıdaki gibidir:

i) 31 Aralık 2013 ve 2012 tarihleri itibariyle sona eren hesap dönemlerinde ilişkili kuruluşlardan yapılan mal ve hizmet alımları aşağıdaki gibidir:

	1 Ocak-31 Aralık 2013	1 Ocak-31 Aralık 2012
Ak Gıda [1]	799.990	637.009
Başak [1]	353.381	292.875
Hedef [1]	136.277	89.253
Turkuvaz [1]	120.329	87.690
Natura [1]	73.762	69.516
İdeal Standart [2]	10.395	9.239
Bahar Su [1]	2.893	5.490
Bahariye [1]	2.200	534
Seher [1]	1.172	1.611
Proline [1]	138	3.101
Esas [1]	-	25.321
	1.500.537	**1.221.639**

[1] Şirket ortaklarına ait şirketler.
[2] Grup'a ait bağlı ortaklık.

BİM BİRLEŞİK MAĞAZALAR A.Ş.
31 ARALIK 2013 TARİHİNDE SONA EREN HESAP DÖNEMİNE AİT KONSOLİDE FİNANSAL TABLOLARA İLİŞKİN DİPNOTLAR
(Tutarlar, aksi belirtilmedikçe bin Türk Lirası ("TL"), diğer bütün para birimleri de aksi belirtilmedikçe tam değerlerden gösterilmiştir.)

ii) 31 Aralık 2013 ve 2012 tarihleri itibariyle sona eren hesap dönemlerinde sırasıyla 93 ve 84 kişiden oluşan yönetim kurulu ve üst yönetime ödenen maaş, ikramiye ve menfaatler toplamı aşağıda gösterilmiştir:

	1 Ocak-31 Aralık 2013	1 Ocak-31 Aralık 2012
Çalışanlara sağlanan kısa vadeli faydalar	26.472	21.854
Uzun vadeli tanımlanmış faydalar	1.393	1.105
Toplam kazançlar	**27.865**	**22.959**

27. Finansal Araçlardan Kaynaklanan Risklerin Niteliği ve Düzeyi

Grup, faaliyetlerinden dolayı, borç ve sermaye piyasası fiyatlarındaki, döviz kurları ile kâr payı oranlarındaki değişimlerin etkileri dahil çeşitli finansal risklere maruz kalmaktadır. Bu riskler, piyasa riski (kur riski, hisse senetleri fiyatları ve kâr payı oranı riskini içerir), kredi riski ve likidite riskidir. Grup'un genel risk yönetimi programı, mali piyasaların öngörülemezliğine ve değişkenliğine odaklanmakta olup, Grup'un mali performansı üzerindeki potansiyel olumsuz etkilerin en aza indirgenmesini amaçlamıştır.

Grup'un kullandığı başlıca finansal araçlar, nakit ve kısa vadeli faizsiz banka kredileridir. Bu araçları kullanmaktaki asıl amaç Grup'un operasyonları için finansman yaratmaktır. Grup ayrıca direkt olarak faaliyetlerden ortaya çıkan ticari alacaklar ve ticari borçlar gibi finansal araçlara da sahiptir. Grup, sermayesini operasyonlarında sağladığı nakit ve ticari borçlarının vadelerinin incelenmesi yoluyla yönetmektedir.

Fiyat riski

Fiyat riski, yabancı para, kâr payı ve piyasa riskinin bir kombinasyonu olup, Grup tarafından aynı para biriminden borç ve alacakların, kâr payı taşıyan varlık ve yükümlülüklerin birbirini karşılaması yoluyla doğal olarak yönetilmektedir. Piyasa riski, Grup tarafından piyasa bilgilerinin incelenmesi ve uygun değerleme metotları vasıtasıyla yakından takip edilmektedir.

Kar payı oranı riski

Grup'un kâr payına oranına duyarlı önemli bir varlığı yoktur. Grup'un gelirleri ve faaliyetlerinden nakit akımları, büyük oranda piyasa kâr payı oranındaki değişimlerden bağımsızdır.

Grup'un kâr payı oranı riski, önceki dönemde var olan kısa dönem borçlanmasından kaynaklanmaktadır. Grup'un operasyonlarının devamı için gelecek dönemde alınacak krediler, gelecek dönemde gerçekleşecek kâr payı oranlarından etkilenmektedir.

Kar payı pozisyonu tablosu

TFRS 7 "Finansal Araçlar" standardı kapsamında, Grup'un kâr payı pozisyonu tablosu aşağıdaki gibidir:

Kar payı pozisyonu tablosu		Cari dönem	Önceki dönem
	Sabit kâr payı oranlı finansal araçlar		
Finansal varlıklar	Katılım hesabı	235.972	184.224
Finansal yükümlülükler		-	-
	Değişken kâr payı oranlı finansal araçlar		
Finansal varlıklar		-	-
Finansal yükümlülükler		-	-

Kredi riski

Kredi riski, karşılıklı ilişki içinde olan taraflardan birinin bir finansal araca ilişkin olarak yükümlülüğünü yerine getirememesi sonucu diğer tarafın finansal açıdan zarara uğraması riskidir. Şirket perakendecilik sektöründe faaliyet gösterdiği ve işlemleri ağırlıklı nakit olarak veya en fazla 1 ay vadeli kredi kartı tahsilatları yoluyla gerçekleştirdiği için kredi ve fiyat riski düşük düzeydedir.

BİM BİRLEŞİK MAĞAZALAR A.Ş.
31 ARALIK 2013 TARİHİNDE SONA EREN HESAP DÖNEMİNE AİT KONSOLİDE FİNANSAL TABLOLARA İLİŞKİN DİPNOTLAR
(Tutarlar, aksi belirtilmedikçe bin Türk Lirası ("TL"), diğer bütün para birimleri de aksi belirtilmedikçe tam değerlerden gösterilmiştir.)

Kredi riski tablosu (Cari dönem)

	Alacaklar							
	Kredi kartı alacakları		Ticari ve diğer alacaklar		Bankalardaki mevduat		Finansal Yatırımlar	
	İlişkili taraf	Diğer taraf	İlişkili taraf	Diğer taraf	İlişkili taraf	Diğer taraf	İlişkili taraf	Diğer taraf
Raporlama tarihi itibariyle maruz kalınan azami kredi riski (A+B+C+D+E)	-	344.835	14.562	2.411	-	312.110	118.031	-
-Azami riskin teminat, vs ile güvence altına alınmış kısmı	-	-	-	-	-	-	-	-
A. Vadesi geçmemiş ya da değer düşüklüğüne uğramamış finansal varlıkların net defter değeri	-	344.835	14.562	2.411	-	312.110	118.031	-
B. Koşulları yeniden görüşülmüş bulunan, aksi takdirde vadesi geçmiş veya değer düşüklüğüne uğramış sayılacak finansal varlıkların defter değeri	-	-	-	-	-	-	-	-
C. Vadesi geçmiş ancak değer düşüklüğüne uğramamış varlıkların net defter değeri	-	-	-	-	-	-	-	-
-Teminat, vs ile güvence altına alınmış kısmı	-	-	-	-	-	-	-	-
D. Değer düşüklüğüne uğrayan varlıkların net defter değerleri	-	-	-	-	-	-	-	-
-Vadesi geçmiş (brüt defter değeri)	-	-	-	398	-	-	-	-
-Değer düşüklüğü	-	-	-	(398)	-	-	-	-
-Net değerin teminat, vs ile güvence altına alınmış kısmı	-	-	-	-	-	-	-	-
-Vadesi geçmemiş (brüt defter değeri)	-	-	-	-	-	-	-	-
-Değer düşüklüğü	-	-	-	-	-	-	-	-
-Net değerin teminat, vs ile güvence altına alınmış kısmı	-	-	-	-	-	-	-	-
E. Bilanço dışı kredi riski içeren unsurları	-	-	-	-	-	-	-	-

Kredi riski tablosu (Önceki dönem)

	Alacaklar							
	Kredi kartı alacakları		Ticari ve diğer alacaklar		Bankalardaki mevduat		Finansal Yatırımlar	
	İlişkili taraf	Diğer taraf	İlişkili taraf	Diğer taraf	İlişkili taraf	Diğer taraf	İlişkili taraf	Diğer taraf
Raporlama tarihi itibariyle maruz kalınan azami kredi riski (A+B+C+D+E)	-	312.344	18.359	1.804	-	306.904	12.590	-
-Azami riskin teminat, vs ile güvence altına alınmış kısmı	-	-	-	-	-	-	-	-
A. Vadesi geçmemiş ya da değer düşüklüğüne uğramamış finansal varlıkların net defter değeri	-	312.344	18.359	1.804	-	306.904	12.590	-
B. Koşulları yeniden görüşülmüş bulunan, aksi takdirde vadesi geçmiş veya değer düşüklüğüne uğramış sayılacak finansal varlıkların defter değeri	-	-	-	-	-	-	-	-
C. Vadesi geçmiş ancak değer düşüklüğüne uğramamış varlıkların net defter değeri	-	-	-	-	-	-	-	-
-Teminat, vs ile güvence altına alınmış kısmı	-	-	-	-	-	-	-	-
D. Değer düşüklüğüne uğrayan varlıkların net defter değerleri	-	-	-	-	-	-	-	-
-Vadesi geçmiş (brüt defter değeri)	-	-	-	365	-	-	-	-
-Değer düşüklüğü	-	-	-	(365)	-	-	-	-
-Net değerin teminat, vs ile güvence altına alınmış kısmı	-	-	-	-	-	-	-	-
-Vadesi geçmemiş (brüt defter değeri)	-	-	-	-	-	-	-	-
-Değer düşüklüğü	-	-	-	-	-	-	-	-
-Net değerin teminat, vs ile güvence altına alınmış kısmı	-	-	-	-	-	-	-	-
E. Bilanço dışı kredi riski içeren unsurları	-	-	-	-	-	-	-	-

Yabancı para bazındaki varlık ve yükümlülükleri önemli bir tutarda olmadığından, Şirket yabancı para riskinden korunmak için türev finansal araçlardan veya vadeli işlem anlaşmalarından faydalanmamaktadır.

BİM BİRLEŞİK MAĞAZALAR A.Ş.
31 ARALIK 2013 TARİHİNDE SONA EREN HESAP DÖNEMİNE AİT KONSOLİDE FİNANSAL TABLOLARA İLİŞKİN DİPNOTLAR
(Tutarlar, aksi belirtilmedikçe bin Türk Lirası ("TL"), diğer bütün para birimleri de aksi belirtilmedikçe tam değerlerden gösterilmiştir.)

Yabancı para pozisyonu

31 Aralık 2013 ve 2012 tarihleri itibariyle Grup'un yabancı para pozisyonu aşağıda sunulmuştur:

	31 Aralık 2013				31 Aralık 2012			
	TL karşılığı	ABD Doları	Euro	GBP	TL karşılığı	ABD Doları	Euro	GBP
1. Ticari alacaklar	-	-	-	-	-	-	-	-
2a. Parasal finansal varlıklar (kasa, banka hesapları dahil)	488	89.657	100.333	8.532	253	51.105	57.267	9.637
2b. Parasal olmayan finansal varlıklar	-	-	-	-	-	-	-	-
3. Diğer	-	-	-	-	-	-	-	-
4. Dönen varlıklar (1+2+3)	488	89.657	100.333	8.532	253	51.105	57.267	9.637
5. Ticari alacaklar	-	-	-	-	-	-	-	-
6a. Parasal finansal varlıklar	-	-	-	-	-	-	-	-
6b. Parasal olmayan finansal varlıklar	-	-	-	-	-	-	-	-
7. Diğer	55	25.300	1.278	-	50	26.300	1.278	-
8. Duran varlıklar (5+6+7)	55	25.300	1.278	-	50	26.300	1.278	-
9. Toplam varlıklar (4+8)	543	114.957	101.611	8.532	303	77.405	58.545	9.637
10. Ticari borçlar	-	-	-	-	-	-	-	-
11. Finansal yükümlülükler	-	-	-	-	-	-	-	-
12a. Parasal olan diğer yükümlülükler	-	-	-	-	-	-	-	-
12b. Parasal olmayan diğer yükümlülükler	-	-	-	-	-	-	-	-
13. Kısa vadeli yükümlülükler (10+11+12)	-	-	-	-	-	-	-	-
14. Ticari borçlar	-	-	-	-	-	-	-	-
15. Finansal yükümlülükler	-	-	-	-	-	-	-	-
16a. Parasal olan diğer yükümlülükler	-	-	-	-	-	-	-	-
16b. Parasal olmayan diğer yükümlülükler	-	-	-	-	-	-	-	-
17. Uzun vadeli yükümlülükler (14+15+16)	-	-	-	-	-	-	-	-
18. Toplam yükümlülükler (13+17)	-	-	-	-	-	-	-	-
19. Bilanço dışı türev araçların net varlık/(yükümlülük) Pozisyonu (19a-19b)	-	-	-	-	-	-	-	-
19a. Hedge edilen toplam varlık tutarı	-	-	-	-	-	-	-	-
19b. Hedge edilen toplam yükümlülük tutarı	-	-	-	-	-	-	-	-
20. Net yabancı para varlık/(yükümlülük) pozisyonu (9-18+19)	-	-	-	-	-	-	-	-
21. Parasal kalemler net yabancı para varlık/yükümlülük pozisyonu (TFRS 7.b23) (=1+2a+5+6a-10-11-12a-14-15-16a)	488	89.657	100.333	8.532	253	51.105	57.267	9.637
22. Döviz hedge'i için kullanılan finansal araçların toplam gerçeğe uygun değeri	-	-	-	-	-	-	-	-
23. İhracat	-	-	-	-	-	-	-	-
24. İthalat	-	-	-	-	-	-	-	-

BİM BİRLEŞİK MAĞAZALAR A.Ş.
31 ARALIK 2013 TARİHİNDE SONA EREN HESAP DÖNEMİNE AİT KONSOLİDE FİNANSAL TABLOLARA İLİŞKİN DİPNOTLAR
(Tutarlar, aksi belirtilmedikçe bin Türk Lirası ("TL"), diğer bütün para birimleri de aksi belirtilmedikçe tam değerlerden gösterilmiştir.)

Döviz kuru riski

31 Aralık 2013 ve 2012 tarihleri itibariyle Grup'un vergi öncesi kârının diğer değişkenler sabit tutulduğunda, ABD Doları ve Euro'daki muhtemel değişiklikler karşısındaki duyarlılık analizi ektedir:

31 Aralık 2013	Döviz kuru duyarlılık analizi tablosu			
	Cari Dönem			
		Kar/Zarar	Özkaynaklar	
	Yabancı paranın değer kazanması	Yabancı paranın değer kaybetmesi	Yabancı paranın değer kazanması	Yabancı paranın değer kaybetmesi
ABD Doları'nın TL karşısında %10 değerlenmesi halinde:				
1-ABD Doları net varlık/(yükümlülüğü)	*23*	*(23)*	-	-
2-ABD Doları riskinden korunan kısım (-)	-	-	-	-
3-ABD Doları net etki (1+2)	*23*	*(23)*	-	-
Euro'nun TL karşısında %10 değerlenmesi halinde:				
4-Euro net varlık/(yükümlülüğü)	*28*	*(28)*	-	-
5-Euro riskinden korunan kısım (-)	-	-	-	-
6-Euro net etki (4+5)	*28*	*(28)*	-	-
GBP'nin TL karşısında %10 değerlenmesi halinde:				
7-GBP net varlık/(yükümlülüğü)	3	(3)	-	-
8-GBP riskinden korunan kısım (-)	-	-	-	-
9-GBP net etki (7+8)	3	(3)	-	-
Toplam (3+6+9)	**54**	**(54)**		

BİM BİRLEŞİK MAĞAZALAR A.Ş.
31 ARALIK 2013 TARİHİNDE SONA EREN HESAP DÖNEMİNE AİT KONSOLİDE FİNANSAL TABLOLARA İLİŞKİN DİPNOTLAR

(Tutarlar, aksi belirtilmedikçe bin Türk Lirası ("TL"), diğer bütün para birimleri de aksi belirtilmedikçe tam değerlerden gösterilmiştir.)

31 Aralık 2012	Döviz kuru duyarlılık analizi tablosu			
	Cari Dönem			
	Kar/Zarar		Özkaynaklar	
	Yabancı paranın değer kazanması	Yabancı paranın değer kaybetmesi	Yabancı paranın değer kazanması	Yabancı paranın değer kaybetmesi
ABD Doları'nın TL karşısında %10 değerlenmesi halinde:				
1-ABD Doları net varlık/(yükümlülüğü)	14	(14)	-	-
2-ABD Doları riskinden korunan kısım (-)	-	-	-	-
3-ABD Doları net etki (1+2)	14	(14)	-	-
Euro'nun TL karşısında %10 değerlenmesi halinde:				
4-Euro net varlık/(yükümlülüğü)	14	(14)	-	-
5-Euro riskinden korunan kısım (-)	-	-	-	-
6-Euro net etki (4+5)	14	(14)	-	-
GBP'nin TL karşısında %10 değerlenmesi halinde:				
7-GBP net varlık/(yükümlülüğü)	3	(3)	-	-
8-GBP riskinden korunan kısım (-)	-	-	-	-
9-GBP net etki (7+8)	3	(3)	-	-
Toplam (3+6+9)	**31**	**(31)**	**-**	**-**

Likidite riski

İhtiyatlı likidite riski yönetimi, yeterli ölçüde nakit ve menkul kıymet tutmayı, yeterli miktarda kredi işlemleri ile fon kaynaklarının kullanılabilirliğini ve piyasa pozisyonlarını kapatabilme gücünü ifade eder.

Mevcut ve ilerideki muhtemel borç gereksinimlerinin fonlanabilme riski, yeterli sayıda ve yüksek kalitedeki kredi sağlayıcılarının erişilebilirliğinin sürekli kılınması suretiyle yönetilmektedir.

Grup'un 31 Aralık 2013 ve 2012 tarihleri itibariyle, vade tarihlerine göre, indirgenmemiş ticari ve finansal borçlarının vade dağılımları aşağıdaki gibidir:

31 Aralık 2013

Sözleşme uyarınca vadeler	Defter değeri	Nakit çıkışlar toplamı	3 aydan kısa	3-12 ay arası	1 – 5 yıl arası	5 yıldan uzun
Türev olmayan finansal yükümlülükler						
Ticari borçlar	1.238.740	1.246.500	1.246.500	-	-	-
İlişkili kuruluşlara borçlar	219.009	220.337	220.337	-	-	-

31 Aralık 2012

Sözleşme uyarınca vadeler	Defter değeri	Nakit çıkışlar toplamı	3 aydan kısa	3-12 ay arası	1-5 yıl arası	5 yıldan uzun
Türev olmayan finansal yükümlülükler						
Ticari borçlar	1.026.163	1.029.947	1.029.947	-	-	-
İlişkili kuruluşlara borçlar	171.885	172.532	172.532	-	-	-

BİM BİRLEŞİK MAĞAZALAR A.Ş.
31 ARALIK 2013 TARİHİNDE SONA EREN HESAP DÖNEMİNE AİT KONSOLİDE FİNANSAL TABLOLARA İLİŞKİN DİPNOTLAR
(Tutarlar, aksi belirtilmedikçe bin Türk Lirası ("TL"), diğer bütün para birimleri de aksi belirtilmedikçe tam değerlerden gösterilmiştir.)

Sermaye riski yönetimi

Sermayeyi yönetirken Grup'un hedefleri, ortaklarına getiri, diğer hissedarlara fayda sağlamak ve sermaye maliyetini azaltmak amacıyla en uygun sermaye yapısını sürdürmek için Grup'un faaliyetlerinin devamını sağlayabilmektir.

Grup sermayeyi net borç/yatırılan sermaye oranını kullanarak izlemektedir. Net borç, nakit ve nakit benzerlerinin toplam yükümlülüklerden düşülmesiyle hesaplanmaktadır.

31 Aralık 2013 ve 2012 tarihleri itibariyla net borç/(özkaynaklar+net borç) oranı aşağıdaki gibidir:

	31 Aralık 2013	31 Aralık 2012
Toplam yükümlülükler	1.698.006	1.401.946
Eksi: Nakit ve nakit benzerleri	(405.493)	(388.222)
Net borç	1.292.513	1.013.724
Toplam özkaynaklar	999.264	796.012
Özkaynaklar+net borç	**2.291.777**	**1.809.736**
Net borç/(özkaynaklar+net borç) oranı	**%56**	**%56**

28. Finansal Araçlar (Gerçeğe Uygun Değer Açıklamaları ve Finansal Riskten Korunma Muhasebesi Çerçevesindeki Açıklamalar)

Gerçeğe uygun değer tahmini

Aşağıda yer alan tablo gerçeğe uygun değer ile ölçülen ve değerleme yöntemiyle belirlenen finansal araçların analizini içermektedir. Gerçeğe uygun değer hesaplamaları aşağıda açıklanan aşamalar baz alınarak yapılmıştır:

- Belirli varlıklar ve yükümlülükler için, aktif piyasalardaki kote edilmiş fiyatlar (düzeltme yapılmamış) (Seviye 1).
- Seviye 1 içinde yer alan kote edilmiş fiyatlardan başka, varlık veya yükümlülükler için, ya direkt (fiyat olarak) ya da dolaylı (fiyatlardan türetilerek) gözlenebilir girdiler (Seviye 2).
- Gözlenebilir bir piyasa datası baz alınarak belirlenemeyen varlık ve yükümlülükler için girdiler (gözlenemeyen girdiler) (Seviye 3).

Aşağıdaki tablolar, Grup'un, 31 Aralık 2013 ve 2012 tarihlerindeki gerçeğe uygun değeri ile ölçülmüş varlık ve yükümlülüklerini göstermektedir. Gerçeğe uygun değer ile ölçülen arsa ve binalar ile ilgili açıklamalar için Not 10'a bakınız.

31 Aralık 2013	Seviye 1	Seviye 2	Seviye 3	Toplam
Satılmaya hazır finansal varlıklar				
Perakende sektörü	-	105.441	-	105.441
Üretim sektörü	-	12.590	-	12.590
Toplam varlıklar		**118.031**	**-**	**118.031**

31 Aralık 2012	Seviye 1	Seviye 2	Seviye 3	Toplam
Satılmaya hazır finansal varlıklar				
Perakende sektörü	-	-	-	-
Üretim sektörü	-	12.590	-	12.590
Toplam varlıklar		**12.590**	**-**	**12.590**

Yıl içinde Seviye'ler arasında hiçbir transfer gerçekleşmemiştir.

BİM BİRLEŞİK MAĞAZALAR A.Ş.
31 ARALIK 2013 TARİHİNDE SONA EREN HESAP DÖNEMİNE AİT KONSOLİDE FİNANSAL TABLOLARA İLİŞKİN DİPNOTLAR
(Tutarlar, aksi belirtilmedikçe bin Türk Lirası ("TL"), diğer bütün para birimleri de aksi belirtilmedikçe tam değerlerden gösterilmiştir.)

(a) Seviye 2'deki Finansal Araçlar

Aktif piyasalarda ticareti yapılmayan finansal araçların (örneğin borsaya kote olmayan türev finansal araçlar) gerçeğe uygun değeri, değerleme tekniklerinin kullanılması yoluyla belirlenir. Bu değerleme teknikleri mümkün ise gözlenebilir piyasa verilerinin kullanımını maksimum düzeyde tutar ve şirkete özel tahminler mümkün olduğunca az kullanır. Eğer bir finansal aracın gerçeğe uygun değeri açısından gereken tüm önemli girdiler gözlenebilir durumdaysa, bu araç Seviye 2 kapsamındadır.

Eğer bir ya da birden fazla önemli girdi gözlenebilir piyasa verisine bağlı değilse, bu araç seviye 3 kapsamındadır.

Finansal araçların değerlemesinde kullanılan teknikler aşağıdaki gibidir:

- Benzer araçlar için kote edilmiş piyasa fiyatları veya satıcı kotaları,
- Faiz oranı swaplarının gerçeğe uygun değeri, gözlenebilir getiri eğrisi baz alınarak öngörülen gelecekteki nakit akışlarının bugünkü değeri olarak hesaplanır,
- Yabancı para vadeli işlem sözleşmesinin gerçeğe uygun değeri günümüze iskonto edilerek bilanço tarihindeki vadeli işlem yabancı para değişim oranı kullanılarak tanımlanmıştır,
- İndirgenmiş nakit akış analizleri gibi diğer teknikler geri kalan finansal araçların gerçeğe uygun değerinin hesaplanmasında kullanılır.

  Grup'un 31 Aralık 2013 ve 2012 tarihleri itibariyle Not 5'de detayları açıklanmış olan satılmaya hazır finansal varlıkları haricindeki finansal varlıkları maliyet bedelleri ile finansal tablolarda yer alıp nakit ve nakit benzeri değerleri, bunların üzerindeki kâr payı tahakkukları ve diğer kısa vadeli finansal varlıkları içermektedir ve kısa vadeli olmalarından dolayı, rayiç değerlerinin taşınan değerlerine yakın olduğu düşünülmektedir. Ticari alacakların reeskont karşılığı ve şüpheli alacaklar karşılığı düşüldükten sonraki taşınan değerlerinin rayiç değerlerine yakın olduğu düşünülmektedir.

- Finansal yükümlülükler

Rayiç değeri taşınan değerine yakın olan parasal borçlar:

Ticari borçların ve diğer parasal yükümlülüklerin kısa vadeli olmaları nedeniyle rayiç değerlerinin taşıdıkları değere yaklaştığı düşünülmektedir. Banka kredileri iskonto edilmiş maliyet ile ifade edilir ve işlem maliyetleri kredilerin ilk kayıt değerlerine eklenir. Üzerindeki kâr payı oranları değişen piyasa koşulları dikkate alınarak güncellendiği için kredilerin rayiç değerlerinin taşıdıkları değeri ifade ettiği düşünülmektedir. Reeskont karşılığı düşüldükten sonra kalan ticari borçların rayiç değerlerinin taşıdıkları değere yakın olduğu öngörülmektedir.

29. Bilanço tarihinden sonraki olaylar

Grup, 27 Aralık 2013 tarihli Yönetim Kurulu kararıyla verilen pay geri alım yetkisine istinaden, bilanço tarihinden sonra 20.327 TL tutarlık 533.624 adet payını borsadan geri almıştır.

ÜRÜNLER

Kaliteli ürünleri uygun **fiyatlarla tüketiciye ulaştırmak** için çalışıyoruz.

Serel Pekmez
Lezzetli kahvaltılar için

Dost Taze Süt
Doğal, sağlıklı süt

Yurdum Barbunya Pilaki
Sofraların geleneksel tadı

Bugido Masante
İkramlarınız için...

Dost Süzme Peynir
Gerçek peynir tadı

Yaşam Sade Halka
Lezzetli atıştırmalık

Art
Aktif temizleme gücü

Destan
Hamur işlerine lezzet katar

Osmanoğlu
Tatlı keyfi

Yaşam Yağlı Gevrek
Açlığınızı bastırmak için

Yaşam Kakaolu
Çayın yanında

Peripella
Çocukların tatlı dostu

Paşapare
Gerçek tatlı keyfi

Süsse
Çok çok lezzet

Bgrill
Yemekleri ziyafete çevirmek için

Bugido Masante
Gerçek pasta keyfi

Mutfağım
Uygun fiyat üstün lezzet

Aknaz Hellim Peyniri
Kahvaltıların değişmezi

Islak Bebek havlusu
Bebekler için ideal

Işıl Sıvı Sabun
Güzellik sabunu

Agu Baby
Göz yakmayan temizlik

FİNAR KURUMSAL TARAFINDAN ÜRETİLMİŞTİR © 2014
WWW.FİNARKURUMSAL.COM • TEL 0 212 269 37 20

www.bim.com.tr

BİM

TOPTAN FİYATINA

PERAKENDE SATIŞ